

Manual Botanian Grow Strips Peat-Free

EN	English	RO	Română
ZH	简体中文	NL	Nederlands
HI	हिन्दी	EL	Ελληνικά
ES	Español	HU	Magyar
AR	العربية	CS	Čeština
PT	Português	SV	Svenska
RU	Русский	MS	Bahasa Melayu
ID	Bahasa Indonesia	BG	Български
JA	日本語	DA	Dansk
DE	Deutsch	NO	Norsk
VI	Tiếng Việt	FI	Suomi
KO	한국어	SR	Српски
FR	Français	HR	Hrvatski
TR	Türkçe	SK	Slovenčina
FA	فارسی	BS	Bosanski
TL	Filipino	SQ	Shqip
PL	Polski	SL	Slovenščina
TH	ภาษาไทย	IT	Italiano

Manual Botanian Grow Strips Peat-Free

Botanian Grow Strips promote faster and stronger root growth compared to plastic pots. They make transplanting easier by preventing root disturbance and reducing root-zone temperature changes. These Botanian Grow Strips provide an earth-friendly alternative to growing plants.

For all outdoor and indoor plants, including vegetables, herbs and flowers.

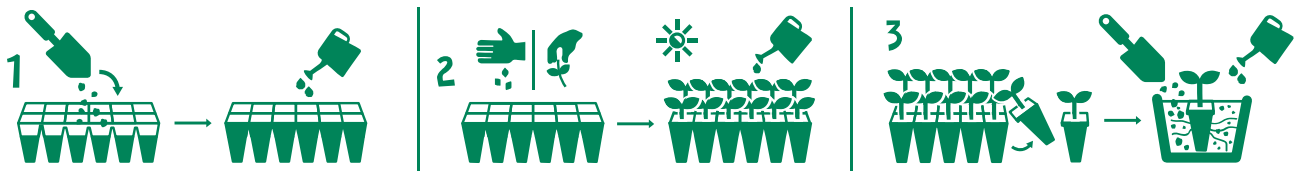
Botanian Grow Strips 12 grow cells 3.5x3.5cm* 3x pack peat-free

EAN: 8718734421559

Article number: 110155

* Approximate values. Errors/changes excepted.

Instructions



1 Prepare your Botanian Grow Strips

Fill the Botanian Grow Strips with Botanian Quick Soil Mix or potting soil. Place in a tray to catch excess water, then water thoroughly, making sure the sides of the Strips are damp before adding seeds or cuttings.

2 Add seeds or cuttings

Sow seeds (following packet directions) or plant cuttings. Position in a bright, frost-free place and keep moist. Seeds are not included. Tip: Purchase high-quality seeds to ensure success!

3 Transplant

When your seedlings are ready, saturate the strip and tear into individual cells. Once ready, transplant the grow cells directly into the garden or container - this will protect their sensitive root systems. Don't worry, the roots will grow through the walls of the biodegradable grow cells. Cover with potting soil, then water generously.

Watch the video on YouTube



www.botanian.com

Declaration

Manufactured based on sphagnum moss

Dry matter:	90% ± 5%
Organic matter:	96 to 98%
pH value:	5.0 (CaCl ₂)
Constituents:	Sphagnum moss 55%
	Woodpulp 45%

Storage

Store in a dry location, and avoid direct sunlight. Reclose opened packs. Nutrient contents refer to time of manufacture and can vary due to duration of storage. Analyze after long storage.

Disclaimer

No warranty or representation is made, expressed or implied, concerning the result to be obtained from the use of this product. Jiffy Products BV cannot be held responsible for any losses, damages or injuries from the use or handling of this product. The exclusive remedy for this shall be the refund of the purchase price.

Manufacturer

Jiffy Products International BV
P.O. Box 199
3330 AD Zwijndrecht
The Netherlands

使用说明 Botanian Grow Strips 无泥炭

Botanian Grow Strips 促进比塑料盆更快、更强壮的根系生长。它们通过防止根系干扰和减少根区温度变化，使移栽更加容易。这些 Botanian Grow Strips 为种植植物提供了一种环保的选择。

适用于所有室内外植物，包括蔬菜、香草和花卉。

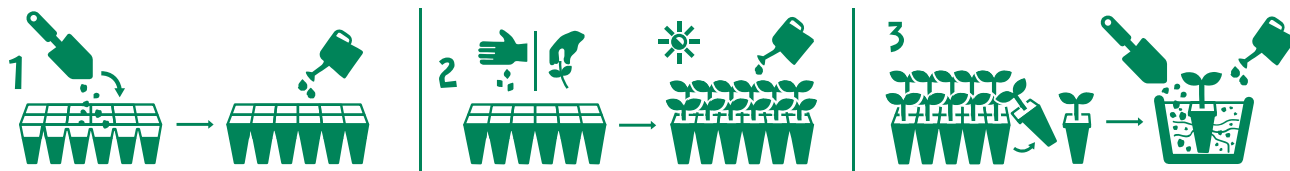
Botanian Grow Strips 12 个育苗单元 3.5x3.5cm* 3x 包 无泥炭

EAN : 8718734421559

商品编号 : 110155

* 近似值。错误/变更除外。

使用说明



1 准备您的 Botanian Grow Strips

用 Botanian Quick Soil Mix 或盆栽土填充 Botanian Grow Strips。将其放入托盘中以接住多余的水，然后彻底浇水，确保种植条的侧面湿润后再添加种子或扦插。

2 添加种子或扦插

播种（按照包装说明）或种植扦插。将其放置在明亮、无霜的地方，并保持湿润。

种子不包含在内。提示：购买优质种子以确保成功！

3 移栽

当幼苗准备好时，先将种植条彻底浸湿，然后撕成单独的育苗单元。准备好后，将育苗单元直接移植到花园或容器中，这样可以保护其敏感的根系。不用担心，根系会穿透可生物降解的育苗单元壁。用盆栽土覆盖后，充分浇水。

在 YouTube 上观看视频



www.botanian.com

产品说明

基于泥炭藓制造

干物质：	90% ± 5%
有机物质：	96 至 98%
pH 值：	5.0 (CaCl ₂)
成分：	泥炭藓 55%
	木浆 45%

存储说明

请存放于干燥处，避免阳光直射。开封后请重新密封包装。养分含量以生产时为准，可能因存储时间而有所变化。长时间存储后请进行成分检测。

免责声明

对于使用本产品可能获得的结果，Jiffy Products BV 不作任何明示或暗示的保证或声明。因使用或处理本产品而导致的任何损失、损害或伤害，Jiffy Products BV 概不负责。唯一的补偿方式为退还购买价格。

制造商

Jiffy Products International BV
P.O. Box 199
3330 AD Zwijndrecht
The Netherlands

मैनुअल Botanian Grow Strips पीट-मुक्त

Botanian Grow Strips प्लास्टिक पॉट्स की तुलना में तेजी से और मजबूत जड़ वृद्धि को बढ़ावा देते हैं। ये जड़ों को बना परेशान किए ट्रांसप्लान्टिंग को आसान बनाते हैं और जड़ क्षेत्र के तापमान में बदलाव को कम करते हैं। ये Botanian Grow Strips पौधों को उगाने के लिए एक पर्यावरण-अनुकूल विकल्प प्रदान करते हैं।

सभी बाहरी और इनडोर पौधों के लिए, जिनमें सब्जियाँ, जड़ी-बूटियाँ और फूल शामिल हैं।

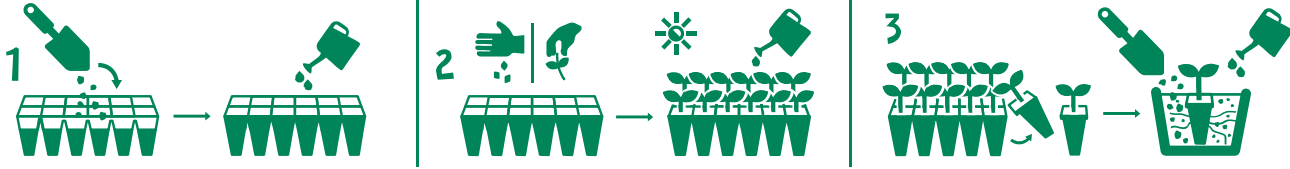
Botanian Grow Strips 12 ग्रो सेल्स 3.5x3.5cm* 3x पैक पीट-मुक्त

EAN: 8718734421559

आर्टिकल नंबर: 110155

* अनुमानित मान. त्रुटियाँ/परिवर्तन अपवादित.

नर्देश



1 अपने Botanian Grow Strips तैयार करें

Botanian Grow Strips को Botanian Quick Soil Mix या पॉटिंग मट्टी से भरें। अतिरिक्त पानी को पकड़ने के लिए इन्हें एक ट्रे में रखें, फिर अच्छी तरह से पानी दें। बीज या कटगिंस जोड़ने से पहले सुनिश्चित करें कि स्ट्रिप्स के किनारे नम हों।

2 बीज या कटगिंस जोड़ें

बीज बोएँ (पैकेट के नर्देशों का पालन करते हुए) या कटगिंस लगाएँ। किसी उज्ज्वल, पाले से मुक्त स्थान पर रखें और नमी बनाए रखें। बीज शामिल नहीं हैं। सुझाव: सफलता सुनिश्चित करने के लिए उच्च गुणवत्ता वाले बीज खरीदें।

3 पुनः रोपाई करें

जब आपके अंकुर तैयार हो जाएँ, तो स्ट्रिप को अच्छी तरह से गीला करें और इसे अलग-अलग कोशिकाओं में विभाजित करें। एक बार तैयार होने के बाद, ग्रो सेल्स को सीधे बगीचे या कंटेनर में रोपें – यह उनकी संवेदनशील जड़ प्रणाली की रक्षा करेगा। चिंता न करें, जड़ें जैव-अवक्रमणीय ग्रो सेल्स की दीवारों से होकर बढ़ेंगी। पॉटिंग मट्टी से ढकें, फिर अच्छी तरह से पानी दें।

यूट्यूब पर वीडियो देख



www.botanian.com

गारंटीड सामग्री

स्फाग्नम मॉस के आधार पर नरिमति

शुष्क पदार्थ:	90% ± 5%
कार्बनिक पदार्थ:	96 से 98%
pH मान:	5.0 (CaCl ₂)
घटक:	स्फाग्नम मॉस 55% बुडपल्प 45%

भंडारण

सूखी जगह में रखें और सीधे धूप से बचाएँ। खुले पैक्स को दोबारा अच्छी तरह बंद करें। पोषक तत्वों की सामग्री निर्माण के समय के अनुसार होती है और भंडारण की अवधि के कारण बदल सकती है। लंबे समय तक भंडारण के बाद वश्लेषण करें।

अस्वीकरण

इस उत्पाद के उपयोग से प्राप्त परिणामों के संबंध में किसी भी प्रकार की स्पष्ट या नहिंति वारंटी या प्रतिनिधित्व नहीं किया गया है। Jiffy Products BV इस उत्पाद के उपयोग या हैंडलिंग से होने वाले किसी भी नुकसान, क्षति या चोट के लिए जम्मेदार नहीं होगा। इस संबंध में एकमात्र समाधान क्रय मूल्य की वापसी होगी।

नरिमाता

Jiffy Products International BV
P.O. Box 199
3330 AD Zwijndrecht
The Netherlands

Manual Botanian Grow Strips Sin Turba

Los Botanian Grow Strips fomentan un crecimiento de raíces más rápido y fuerte en comparación con las macetas de plástico. Facilitan el trasplante al evitar la alteración de las raíces y reducir los cambios de temperatura en la zona radicular. Estos Botanian Grow Strips ofrecen una alternativa ecológica para el cultivo de plantas.

Para todas las plantas de interior y exterior, incluidas verduras, hierbas y flores.

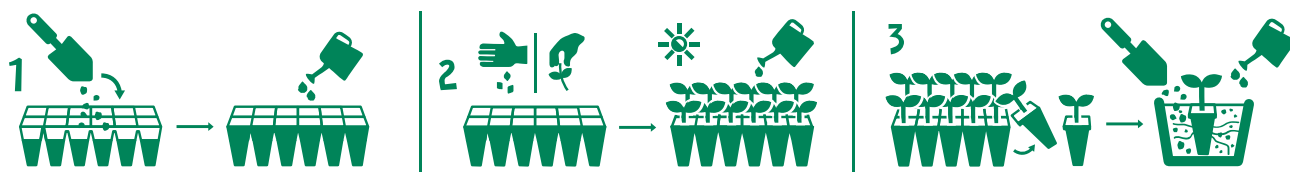
Botanian Grow Strips 12 celdas de cultivo 3.5*3.5 cm 3x pack* sin turba

EAN: 8718734421559

Número de artículo: 110155

* Valores aproximados. Errores/cambios exceptuados.

Instrucciones



1 Prepare sus Botanian Grow Strips

Llene los Botanian Grow Strips con Botanian Quick Soil Mix o tierra para macetas. Colóquelos en una bandeja para recoger el exceso de agua y luego riegue abundantemente, asegurándose de que los lados de los Strips estén húmedos antes de agregar semillas o esquejes.

2 Agregue semillas o esquejes

Siembre las semillas (siguiendo las instrucciones del paquete) o plante esquejes. Colóquelos en un lugar luminoso y libre de heladas, manteniéndolos húmedos. Las semillas no están incluidas.

Consejo: ¡Compre semillas de alta calidad para garantizar el éxito!

3 Trasplante

Cuando sus plántulas estén listas, humedezca bien el strip y sepárelo en celdas individuales. Una vez listas, trasplante las celdas de cultivo directamente al jardín o a un recipiente. Esto protegerá sus delicados sistemas de raíces. No se preocupe, las raíces crecerán a través de las paredes de las celdas de cultivo biodegradables. Cubra con tierra para macetas y riegue generosamente.

Mira el video en YouTube



www.botanian.com

Declaración

Fabricado a base de musgo sphagnum

Materia seca: 90% ± 5%

Materia orgánica: 96 a 98%

Valor pH: 5,0 (CaCl₂)

Componentes: Musgo de sphagnum 55%
Pulpa de madera 45%

Almacenamiento

Almacene en un lugar seco y evite la luz solar directa. Cierre nuevamente los paquetes abiertos. El contenido de nutrientes corresponde al momento de la fabricación y puede variar según la duración del almacenamiento. Analice el producto después de un almacenamiento prolongado.

Aviso legal

No se ofrece garantía ni declaración, expresa o implícita, sobre los resultados que puedan obtenerse del uso de este producto. Jiffy Products BV no se hace responsable de pérdidas, daños o lesiones resultantes del uso o la manipulación de este producto. El único recurso disponible será el reembolso del precio de compra.

Fabricante

Jiffy Products International BV
P.O. Box 199
3330 AD Zwijndrecht
The Netherlands

دليل الاستخدام Botanian Grow Strips خالٍ من الخث

Botanian Grow Strips تعزز نمو الجذور بشكل أسرع وأقوى مقارنة بالأواني البلاستيكية. كما أنها تسهل عملية الزرع عن طريق تقليل اضطراب الجذور والتغيرات في درجة حرارة منطقة الجذور. توفر هذه Botanian Grow Strips بديلاً صديقاً للبيئة لزراعة النباتات. مناسبة لجميع النباتات الداخلية والخارجية، بما في ذلك الخضروات، والأعشاب، والزهور.

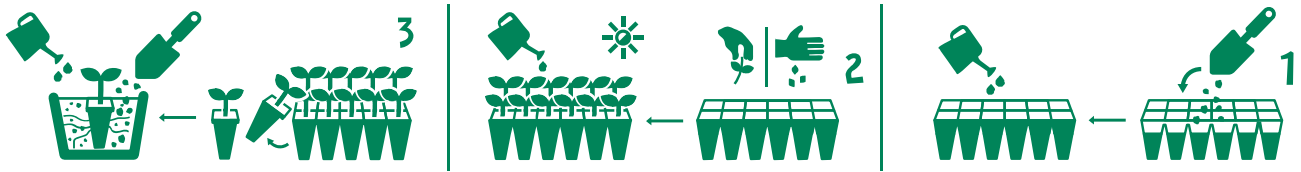
تحتوي على 12 Botanian Grow Strips 3x3.5*3.5 سم مربع * 3.5*3.5 سم مربع

رقم المنتج العالمي: 8718734421559

رقم المقال: 110155

* القيم تقريبية. الأخطاء/التغيرات المستثناة.

التعليمات



1 تحضير Botanian Grow Strips الخاصة بك

املأ Botanian Grow Strips بمزيج Botanian Quick Soil Mix أو تربة الأصص. ضعها في صينية لالتقاط الماء الزائد، ثم اسقها جيداً، مع التأكد من أن جوانب الشرائح رطبة قبل إضافة البذور أو القصاصات.

2 أضف البذور أو القصاصات

ازرع البذور (باتباع تعليمات العبوة) أو اغرس القصاصات. ضعها في مكان مضاء وخالٍ من الصقيع، مع الحفاظ على الرطوبة.

البذور غير مشمولة. نصيحة: اشترِ بذوراً عالية الجودة لضمان النجاح!

3 إعادة الزرع

عندما تصبح الشتلات جاهزة، قم بتشيع الشريحة بالماء ثم قم بتمزيقها إلى خلايا فردية. بمجرد أن تصبح جاهزة، انقل خلايا الزراعة مباشرة إلى الحديقة أو إلى وعاء - سيساعد ذلك في حماية أنظمتها الجذرية الحساسة. لا تقلق، فالجذور ستنمو عبر جدران خلايا الزراعة القابلة للتحلل. قم بتغطيتها بتربة الأصص، ثم اسقها بوفرة.

شاهد الفيديو على اليوتيوب



www.botanian.com

المحتويات المضمونة

المادة الجافة:	90% ± 5%
المادة العضوية:	96 إلى 98%
القيمة الهيدروجينية:	5.0 (CaCl ₂)
المكونات:	طحلب سفاغنوم 55% لب الخشب 45%

نيزخت ل

دعب ءحوت فم ل ا تاوب عل ا قالغ ا دع ا. ءرشابم ل ا سم ش ل ا ء ش ا ل ا ءرعت ل ا ب نجت و فاج ن ا كم ي ف نيزخت ل ا ي ج ر ي
ي ص و ي . نيزخت ل ا ء دم ي ل ع ا ن ب ف ل ت خ ت د ق و ع ي ن ص ت ل ا ت ق و ي ل ا ت ا ي ذ غ م ل ا ت ا ي و ت ح م ر ي ش ت . م ا د خ ت س ا ل ا
ء ل ي و ط ت ا ر ت ف ل نيزخت ل ا دعب ل ي ل ح ت ل ا ب

ء ي ل و و س م ل ا ء الخ ا

ا ذ ه م ا د خ ت س ا ن م ا ه ق ي ق ح ت ن ك م ي ي ت ل ا ج ئ ا ت ل ا ن ا ش ب ، ء ي ن م ض و ا ء ح ي ر ص ، ت ا د ع ت و ا ت ا ن ا م ض ي ا م ي د ق ت م ت ي ا ل
و ا م ا د خ ت س ا ن ع ء م ج ا ن ت ا ب ا ص ا و ا ر ا ر ض ا و ا ر ئ ا س خ ي ا ن ع ء ي ل و و س م ي ا Jiffy Products BV ء ك ر ش ل م ح ت ت ا ل . ج ت ن م ل ا
ء ا ر ش ل ا ر ع س د ا د ر ت س ا و ه ء ل ا ح ل ا ه ذ ه ي ف ي ر ص ح ل ا ج ا ل ع ل ا . ج ت ن م ل ا ا ذ ه م ل م ا ع ت ل ا

ء ع ن ص م ل ا ء ك ر ش ل ا

Jiffy Products International BV
P.O. Box 199
3330 AD Zwijndrecht
The Netherlands

Manual Botanian Grow Strips sem Turfa

Botanian Grow Strips promovem um crescimento radicular mais rápido e forte em comparação com vasos de plástico. Facilitam o transplante ao evitar a perturbação das raízes e reduzir as variações de temperatura na zona radicular. Estes Botanian Grow Strips oferecem uma alternativa ecológica para o cultivo de plantas.

Para todas as plantas de interior e exterior, incluindo vegetais, ervas aromáticas e flores.

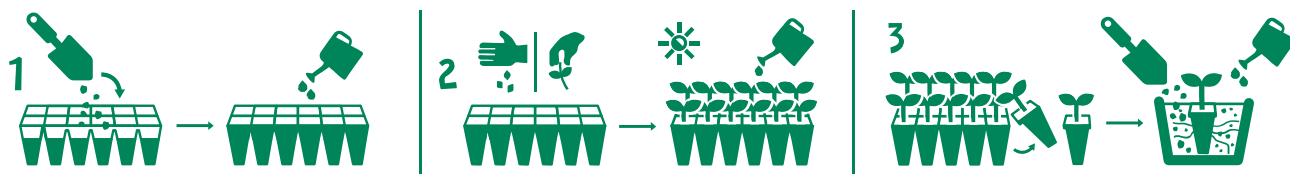
Botanian Grow Strips 12 células de cultivo 3,5x3,5cm* 3x pack sem turfa

EAN: 8718734421559

N.º de artigo: 110155

* Valores aproximados. Exceto erros/alterações.

Instruções



1 Prepare os seus Botanian Grow Strips

Encha os Botanian Grow Strips com Botanian Quick Soil Mix ou substrato para vasos. Coloque-os numa bandeja para recolher o excesso de água e regue abundantemente, certificando-se de que os lados dos Strips estão húmidos antes de adicionar sementes ou estacas.

2 Adicione sementes ou estacas

Semeie as sementes (segundo as instruções da embalagem) ou plante as estacas. Coloque num local iluminado, livre de geadas, e mantenha a humidade. As sementes não estão incluídas.

Dica: Compre sementes de alta qualidade para garantir o sucesso!

3 Transplante

Quando as suas mudas estiverem prontas, humedeça bem a tira e rasgue-a em células individuais. Assim que estiverem preparadas, transplante as células de cultivo diretamente para o jardim ou para um recipiente - isto protegerá os seus sistemas radiculares sensíveis. Não se preocupe, as raízes crescerão através das paredes das células biodegradáveis. Cubra com substrato para vasos e regue generosamente.

Veja o vídeo no YouTube



www.botanian.com

Declaração

Fabricado à base de musgo de esfagno

Matéria seca: 90% ± 5%

Matéria orgânica: 96 a 98%

Valor de pH: 5,0 (CaCl₂)

Constituintes: Musgo esfagno 55%
Pasta de madeira 45%

Armazenamento

Armazene num local seco e evite a luz solar direta. Refeche as embalagens abertas. O teor de nutrientes refere-se ao momento da fabricação e pode variar em função do tempo de armazenamento. Recomenda-se uma análise após um armazenamento prolongado.

Isenção de responsabilidade

Não é dada qualquer garantia ou declaração, expressa ou implícita, relativamente aos resultados obtidos com a utilização deste produto. A Jiffy Products BV não pode ser responsabilizada por quaisquer perdas, danos ou ferimentos resultantes da utilização ou manuseamento deste produto. A única solução prevista será o reembolso do preço de compra.

Fabricante

Jiffy Products International BV
P.O. Box 199
3330 AD Zwijndrecht
The Netherlands

Инструкция Botanian Grow Strips без торфа

Botanian Grow Strips способствуют более быстрому и сильному росту корней по сравнению с пластиковыми горшками. Они облегчают пересадку, предотвращая повреждение корней и снижая колебания температуры в корневой зоне. Эти Botanian Grow Strips являются экологически чистой альтернативой для выращивания растений.

Для всех уличных и комнатных растений, включая овощи, травы и цветы.

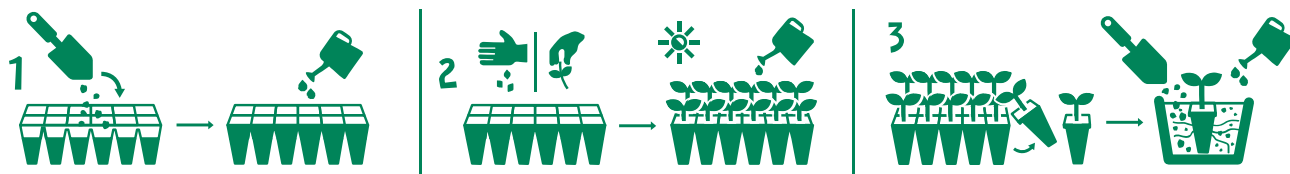
Botanian Grow Strips 12 ячеек для выращивания 3,5*3,5 см* 3х упаковка без торфа

EAN: 8718734421559

Артикул: 110155

* Приблизительные значения. Возможны ошибки/изменения.

Инструкция



1 Подготовьте Botanian Grow Strips

Заполните Botanian Grow Strips почвенной смесью Botanian Quick Soil Mix или грунтом. Поставьте в поддон, чтобы собирать излишки воды, затем тщательно полейте, убедившись, что стороны Strips увлажнены перед добавлением семян или черенков.

2 Добавьте семена или черенки

Высейте семена (следуя инструкциям на упаковке) или посадите черенки. Разместите в светлом, защищенном от заморозков месте и поддерживайте влажность. Семена не включены.

Совет: приобретайте семена высокого качества для успешного выращивания!

3 Пересадка

Когда рассада будет готова, хорошо увлажните полосу и разорвите её на отдельные ячейки. После этого пересадите ячейки для выращивания прямо в сад или контейнер – это защитит их чувствительную корневую систему. Не беспокойтесь, корни прорастут через стенки биоразлагаемых ячеек. Засыпьте почвенной смесью, затем обильно полейте.

Смотрите видео на YouTube



www.botanian.com

декларация

Изготовлено на основе мха сфагнума

Сухое вещество: 90% ± 5%

Органическое вещество: 96 до 98%

Значение pH: 5,0 (CaCl₂)

Состав: Мох сфагнум 55%
Древесная масса 45%

Хранение

Храните в сухом месте, избегайте прямых солнечных лучей. Плотно закрывайте открытые упаковки. Содержание питательных веществ указано на момент производства и может изменяться в зависимости от срока хранения. Проводите анализ после длительного хранения.

Отказ от ответственности

Производитель не дает никаких гарантий или заверений, явных или подразумеваемых, относительно результатов использования данного продукта. Jiffy Products BV не несет ответственности за любые потери, повреждения или травмы, вызванные использованием или обращением с этим продуктом. Единственным средством правовой защиты в данном случае является возврат покупной цены.

Производитель

Jiffy Products International BV
P.O. Box 199
3330 AD Zwijndrecht
The Netherlands

Panduan Botanian Grow Strips Bebas Gambut

Botanian Grow Strips mendorong pertumbuhan akar yang lebih cepat dan lebih kuat dibandingkan dengan pot plastik. Pot ini mempermudah proses pemindahan tanaman dengan mencegah gangguan pada akar dan mengurangi perubahan suhu di zona akar. Botanian Grow Strips juga menawarkan alternatif ramah lingkungan untuk menanam tanaman.

Untuk semua tanaman luar dan dalam ruangan, termasuk sayuran, herbal, dan bunga.

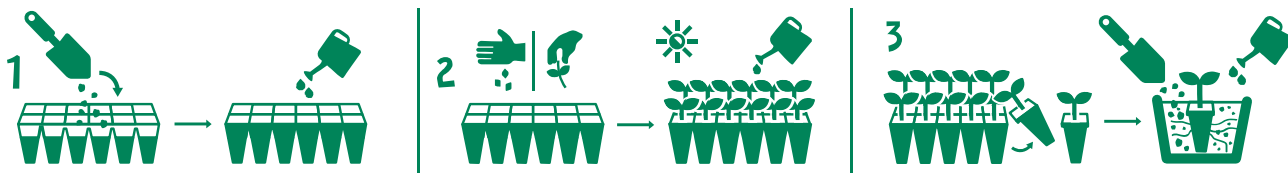
Botanian Grow Strips 12 sel tanam 3,5x3,5 cm* 3x kemasan bebas gambut

EAN: 8718734421559

Nomor artikel: 110155

* Nilai perkiraan. Kecuali ada kesalahan/perubahan.

Petunjuk



1 Persiapkan Botanian Grow Strips Anda

Isi Botanian Grow Strips dengan Botanian Quick Soil Mix atau media tanam lainnya. Letakkan di dalam baki untuk menampung kelebihan air, lalu sirami hingga merata, pastikan sisi strips lembap sebelum menambahkan benih atau stek.

2 Tambahkan Benih atau Stek

Taburkan benih sesuai petunjuk pada kemasan atau tanam stek. Tempatkan di lokasi yang terang dan bebas dari embun beku, serta jaga kelembapannya. Benih tidak termasuk.

Tip: Pilih benih berkualitas tinggi untuk memastikan keberhasilan!

3 Pindahkan Tanaman

Saat bibit Anda siap, basahi strip sepenuhnya dan pisahkan menjadi sel tanam individu. Setelah siap, tanam langsung sel tanam ke dalam taman atau wadah - ini akan melindungi sistem akar yang sensitif. Jangan khawatir, akar akan tumbuh menembus dinding sel tanam yang dapat terurai secara hayati. Tutup dengan media tanam, lalu sirami secara melimpah.

Tonton videonya di YouTube



www.botanian.com

Pernyataan

Diproduksi berdasarkan lumut sphagnum

Bahan kering:	90% ± 5%
Bahan organik:	96 hingga 98%
Nilai pH:	5,0 (CaCl ₂)
Komponen:	Sphagnum moss 55% Bubur kayu 45%

Penyimpanan

Simpan di tempat kering dan hindari sinar matahari langsung. Tutup kembali kemasan yang sudah dibuka. Kandungan nutrisi sesuai dengan waktu pembuatan dan dapat bervariasi tergantung pada lama penyimpanan. Lakukan analisis setelah penyimpanan dalam jangka waktu lama.

Penafian

Tidak ada jaminan atau pernyataan, baik tersurat maupun tersirat, mengenai hasil yang diperoleh dari penggunaan produk ini. Jiffy Products BV tidak bertanggung jawab atas kerugian, kerusakan, atau cedera yang timbul akibat penggunaan atau penanganan produk ini. Satu-satunya solusi yang tersedia adalah pengembalian harga pembelian.

Produsen

Jiffy Products International BV
P.O. Box 199
3330 AD Zwijndrecht
The Netherlands

取扱説明書 Botanian Grow Strips 泥炭不使用

Botanian Grow Stripsは、プラスチック製の鉢と比べて、より速く、より強い根の成長を促進します。根を傷つけることなく移植が容易になり、根域の温度変化も抑えることができます。これらのBotanian Grow Stripsは、環境に優しい植物栽培の選択肢を提供します。

野菜、ハーブ、花を含む、すべての屋外および屋内植物に適しています。

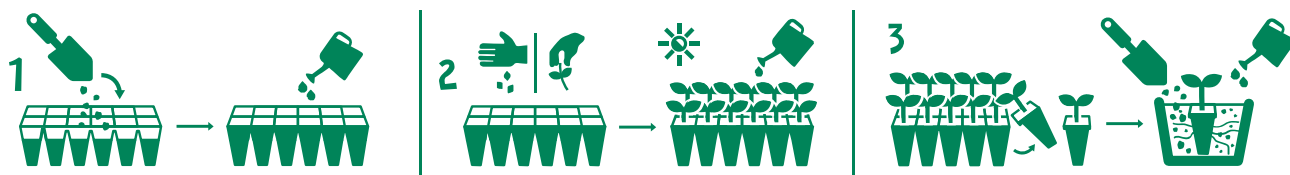
Botanian Grow Strips 12 グローセル 3.5×3.5cm* 3x パック 泥炭不使用

EAN: 8718734421559

品番: 110155

* 概算値。誤差や変更は除きます。

取扱説明書



1 Botanian Grow Stripsの準備

Botanian Grow StripsにBotanian Quick Soil Mixまたは培養土を入れてください。余分な水を受けるためのトレイに置き、しっかりと水を与えます。種や挿し木を追加する前に、ストリップの側面が湿っていることを確認してください。

2 種または挿し木を追加

種を播く（パッケージの指示に従ってください）か、挿し木を植えます。明るく霜の降りない場所に置き、湿った状態を保ちます。

※ 種は含まれていません。ヒント: 高品質の種を購入すると成功率が高まります！

3 移植

苗が準備できたら、ストリップ全体を十分に湿らせ、個々のセルに分けてください。準備が整ったら、グローセルを庭やコンテナにそのまま植えてください。これにより、繊細な根系を保護できます。ご安心ください、根は生分解性グローセルの壁を通して成長します。培養土で覆い、その後たっぷりと水を与えてください。

YouTubeでビデオをご覧ください



www.botanian.com

宣言

ミスゴケを原料として製造

乾物:	90% ± 5%
有機物:	96 ~ 98%
pH値:	5.0 (CaCl ₂)
成分:	ミスゴケ 55% 木材パルプ 45%

保管

乾燥した場所に保管し、直射日光を避けてください。開封後はしっかりと再封してください。栄養成分は製造時点のものを指し、保管期間により変動する場合があります。長期間保管した場合は分析を行ってください。

免責事項

本製品の使用に関して得られる結果について、明示的または黙示的な保証や表明は一切行いません。Jiffy Products BVは、本製品の使用または取り扱いに起因するいかなる損失、損害、または怪我についても責任を負いません。本製品に関する唯一の補償は購入価格の返金となります。

メーカー

Jiffy Products International BV
P.O. Box 199
3330 AD Zwijndrecht
The Netherlands

Anleitung Botanian Grow Strips Torffrei

Botanian Grow Strips fördern ein schnelleres und kräftigeres Wurzelwachstum im Vergleich zu Plastiktöpfen. Sie erleichtern das Umpflanzen, da sie Wurzelstörungen vermeiden und Temperaturschwankungen im Wurzelbereich reduzieren. Botanian Grow Strips bieten eine umweltfreundliche Alternative zum Anbau von Pflanzen.

Für alle Außen- und Zimmerpflanzen, einschließlich Gemüse, Kräuter und Blumen.

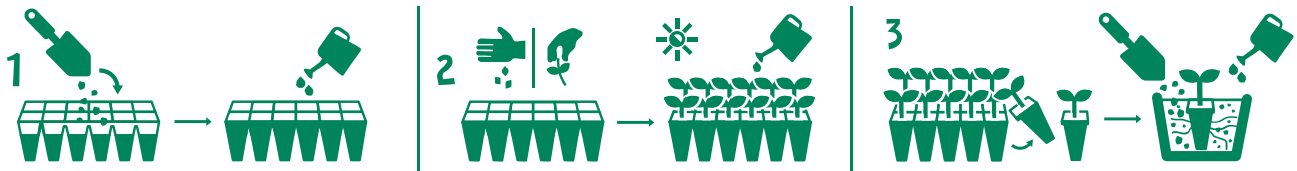
Botanian Grow Strips 12 Anzuchtzellen 3,5*3,5 cm* 3x Pack Torffrei

EAN: 8718734421559

Artikelnummer: 110155

* Ungefähre Werte. Fehler/Änderungen vorbehalten.

Anleitung



1 Bereiten Sie Ihre Botanian Grow Strips vor

Füllen Sie die Botanian Grow Strips mit Botanian Quick Soil Mix oder Blumenerde. Stellen Sie die Töpfe in ein Tablett, um überschüssiges Wasser aufzufangen, und gießen Sie gründlich. Achten Sie darauf, dass die Seiten der Strips feucht sind, bevor Sie Samen oder Stecklinge hinzufügen.

2 Fügen Sie Samen oder Stecklinge hinzu

Säen Sie die Samen (gemäß den Packungsanweisungen) oder pflanzen Sie Stecklinge ein. Stellen Sie die Strips an einen hellen, frostfreien Ort und halten Sie sie feucht. Samen sind nicht enthalten.

Tipp: Kaufen Sie hochwertiges Saatgut, um den Erfolg zu sichern!

3 Umpflanzen

Wenn Ihre Setzlinge bereit sind, befeuchten Sie den Streifen vollständig und trennen Sie ihn in einzelne Zellen. Sobald sie bereit sind, pflanzen Sie die Anzuchtzellen direkt in den Garten oder einen Behälter - so werden ihre empfindlichen Wurzelsysteme geschützt. Keine Sorge, die Wurzeln wachsen durch die Wände der biologisch abbaubaren Anzuchtzellen hindurch. Bedecken Sie die Zellen mit Blumenerde und gießen Sie anschließend großzügig.

Sehen Sie sich das Video auf YouTube an



www.botanian.com

Deklaration

Hergestellt auf Basis von Torfmoos

Trockenmasse:	90 % ± 5 %
Organische Masse:	96 bis 98 %
pH-Wert:	5,0 (CaCl ₂)
Bestandteile:	Sphagnummoos 55 % Holzzellstoff 45 %

Lagerung

An einem trockenen Ort lagern und direkte Sonneneinstrahlung vermeiden. Geöffnete Verpackungen wieder verschließen. Die Nährstoffgehalte beziehen sich auf den Zeitpunkt der Herstellung und können sich durch die Lagerdauer verändern. Nach längerer Lagerung Analyse empfohlen.

Haftungsausschluss

Es wird keine Garantie oder Zusicherung, weder ausdrücklich noch stillschweigend, hinsichtlich der mit der Verwendung dieses Produkts zu erzielenden Ergebnisse gegeben. Jiffy Products BV übernimmt keine Haftung für Verluste, Schäden oder Verletzungen, die durch die Verwendung oder Handhabung dieses Produkts entstehen. Der einzige Anspruch besteht in der Rückerstattung des Kaufpreises.

Hersteller

Jiffy Products International BV
P.O. Box 199
3330 AD Zwijndrecht
The Netherlands

Hướng dẫn sử dụng Botanian Grow Strips Không Chứa Than Bùn

Botanian Grow Strips thúc đẩy sự phát triển nhanh hơn và mạnh mẽ hơn của rễ so với chậu nhựa. Chúng giúp việc chuyển chậu dễ dàng hơn bằng cách tránh làm tổn thương rễ và giảm sự thay đổi nhiệt độ ở vùng rễ. Botanian Grow Strips mang đến một giải pháp thân thiện với môi trường để trồng cây.

Phù hợp cho tất cả các loại cây trồng ngoài trời và trong nhà, bao gồm rau, thảo mộc và hoa.

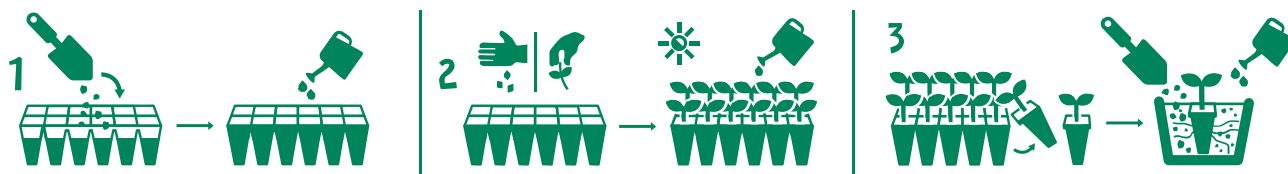
Botanian Grow Strips 12 ô trồng 3,5x3,5cm* Gói 3x không chứa than bùn

EAN: 8718734421559

Mã số sản phẩm: 110155

* Giá trị gần đúng. Có thể có lỗi/thay đổi.

Hướng dẫn sử dụng



1 Chuẩn bị Botanian Grow Strips của bạn

Đổ đầy Botanian Grow Strips bằng Botanian Quick Soil Mix hoặc đất trồng. Đặt vào một khay để hứng nước dư thừa, sau đó tưới nước kỹ, đảm bảo các mặt của Strips đều ẩm trước khi thêm hạt giống hoặc cành giâm.

2 Thêm hạt giống hoặc cành giâm

Gieo hạt giống (theo hướng dẫn trên bao bì) hoặc cắm cành giâm. Đặt ở nơi sáng, tránh sương giá và giữ ẩm. Hạt giống không được bao gồm.

Mẹo: Mua hạt giống chất lượng cao để đảm bảo thành công!

3 Chuyển chậu

Khi cây giống đã sẵn sàng, làm ướt hoàn toàn dải trồng và tách thành từng ô riêng lẻ. Sau đó, trồng trực tiếp các ô trồng vào vườn hoặc chậu - điều này sẽ bảo vệ hệ thống rễ nhạy cảm của cây. Đừng lo, rễ sẽ phát triển xuyên qua thành của các ô trồng phân hủy sinh học. Phủ đất trồng lên trên, sau đó tưới nước đẫm.

Xem video trên YouTube



www.botanian.com

Tuyên bố

Được sản xuất dựa trên rêu sphagnum

Chất khô:	90% ± 5%
Chất hữu cơ:	96 đến 98%
Giá trị pH:	5.0 (CaCl ₂)
Thành phần:	Rêu than bùn 55%
	Bột gỗ 45%

Bảo quản

Bảo quản ở nơi khô ráo và tránh ánh nắng trực tiếp. Đóng kín các gói đã mở sau khi sử dụng. Hàm lượng dinh dưỡng được xác định tại thời điểm sản xuất và có thể thay đổi tùy thuộc vào thời gian lưu trữ. Vui lòng kiểm tra lại sau khi lưu trữ lâu dài.

Tuyên bố miễn trừ trách nhiệm

Không có bất kỳ bảo hành hoặc cam kết nào, dù rõ ràng hay ngụ ý, liên quan đến kết quả thu được từ việc sử dụng sản phẩm này. Jiffy Products BV không chịu trách nhiệm cho bất kỳ tổn thất, thiệt hại hoặc thương tích nào phát sinh từ việc sử dụng hoặc xử lý sản phẩm này. Biện pháp khắc phục duy nhất là hoàn trả giá trị mua hàng.

Nhà sản xuất

Jiffy Products International BV
P.O. Box 199
3330 AD Zwijndrecht
The Netherlands

매뉴얼 Botanian Grow Strips 이탄 무함유

Botanian Grow Strips는 플라스틱 화분에 비해 더 빠르고 강한 뿌리 성장을 촉진합니다. 뿌리에 대한 방해물을 방지하고 뿌리 구역의 온도 변화를 줄여 이식 과정을 더 쉽게 만듭니다. 이 Botanian Grow Strips는 식물을 재배할 때 친환경적인 대안을 제공합니다.

모든 실내 및 실외 식물, 채소, 허브 및 화초에 적합합니다.

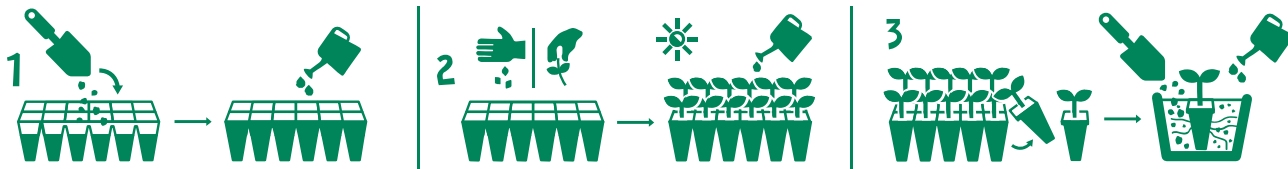
Botanian Grow Strips 12개 재배 셀 3.5x3.5cm* 3x pack 이탄 무함유

EAN: 8718734421559

기사 번호: 110155

* 대략적인 값입니다. 오류/변경은 예외입니다.

사용 지침



1 Botanian Grow Strips 준비하기

Botanian Grow Strips에 Botanian Quick Soil Mix 또는 포팅 토양을 채우십시오. 과도한 물을 받기 위해 트레이 위에 놓은 후, 화분의 측면이 축축해질 때까지 충분히 물을 주고 씨앗이나 삽목을 추가하십시오.

2 씨앗 또는 삽목 추가하기

씨앗을 포장 지침에 따라 파종하거나 삽목을 심으십시오. 밝고 서리가 없는 장소에 배치하고 축축한 상태를 유지하십시오.

씨앗은 포함되지 않습니다. 팁: 성공을 보장하려면 고품질 씨앗을 구입하십시오!

3 이식하기

모종이 준비되면 스트립을 충분히 적신 후 개별 셀로 찢어 분리하십시오. 준비가 되면 재배 셀을 정원이나 화분에 직접 이식하십시오. 이는 민감한 뿌리 시스템을 보호하는 데 도움이 됩니다. 걱정하지 마십시오. 뿌리는 생분해성 재배 셀의 벽을 통해 자라게 됩니다. 포팅 토양으로 덮은 후 충분히 물을 주십시오.

YouTube에서 비디오를 시청하세요



www.botanian.com

선언

이끼를 기반으로 제조

건조 물질:	90% ± 5%
유기 물질:	96~98%
pH 값:	5.0(CaCl ₂)
성분:	이끼풀 55%
	목재펄프 45%

보관

건조한 장소에 보관하고 직사광선을 피하십시오. 개봉한 포장은 다시 밀봉하십시오. 영양 성분은 제조 시점을 기준으로 하며, 보관 기간에 따라 변동될 수 있습니다. 장기 보관 후에는 성분을 분석하십시오.

면책 조항

이 제품의 사용 결과에 대해 명시적이거나 묵시적인 보증이나 진술은 제공되지 않습니다. Jiffy Products BV는 이 제품의 사용 또는 취급으로 인한 손실, 손상 또는 부상에 대해 책임을 지지 않습니다. 이에 대한 유일한 보상은 구매 가격의 환불입니다.

제조업체

Jiffy Products International BV
P.O. Box 199
3330 AD Zwijndrecht
The Netherlands

Mode d'emploi Botanian Grow Strips Sans Tourbe

Les Botanian Grow Strips favorisent une croissance des racines plus rapide et plus robuste par rapport aux pots en plastique. Ils facilitent la transplantation en évitant de perturber les racines et en réduisant les variations de température dans la zone racinaire. Ces Botanian Grow Strips offrent une alternative respectueuse de l'environnement pour la culture des plantes.

Pour toutes les plantes d'intérieur et d'extérieur, y compris les légumes, les herbes et les fleurs.

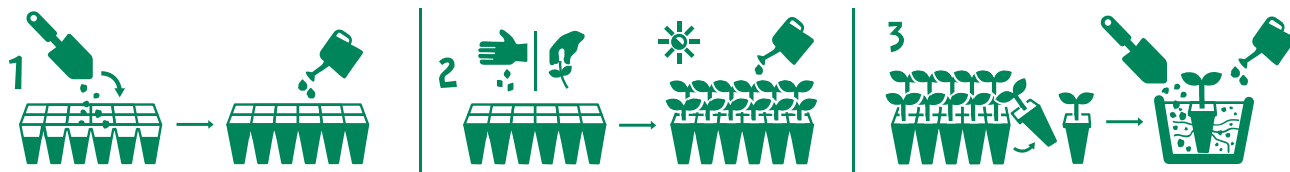
Botanian Grow Strips 12 cellules de culture 3.5x3.5 cm* 3x pack sans tourbe

EAN : 8718734421559

Numéro d'article : 110155

Valeurs approximatives. Erreurs et modifications exceptées.

Instructions



1 Préparez vos Botanian Grow Strips

Remplissez les Botanian Grow Strips avec du Botanian Quick Soil Mix ou du terreau. Placez-les dans un bac pour récupérer l'excédent d'eau, puis arrosez abondamment, en vous assurant que les côtés des Strips sont humides avant d'ajouter les graines ou boutures.

2 Ajoutez les graines ou boutures

Semez les graines (en suivant les instructions du paquet) ou plantez les boutures. Placez-les dans un endroit lumineux et à l'abri du gel, et maintenez l'humidité.

Les graines ne sont pas incluses. Astuce : Achetez des graines de haute qualité pour garantir le succès !

3 Transplantez

Lorsque vos semis sont prêts, imbinez la bande et déchirez-la en cellules individuelles. Une fois prêts, transplantez les cellules de culture directement dans le jardin ou un contenant - cela protégera leurs systèmes racinaires sensibles. Ne vous inquiétez pas, les racines traverseront les parois des cellules biodégradables. Recouvrez de terreau, puis arrosez généreusement.

Regardez la vidéo sur YouTube



www.botanian.com

Déclaration

Fabriqué à base de sphaigne

Matière sèche : 90 % ± 5 %

Matière organique : 96 à 98 %

Valeur du pH : 5,0 (CaCl₂)

Constituants : Sphaigne 55 %
Pulpe de bois 45 %

Stockage

Conservez dans un endroit sec et évitez l'exposition à la lumière directe du soleil. Refermez les emballages ouverts après utilisation. Les teneurs en nutriments correspondent à la date de fabrication et peuvent varier en fonction de la durée de stockage. Analysez après un stockage prolongé.

Avertissement

Aucune garantie, expresse ou implicite, n'est donnée quant aux résultats obtenus par l'utilisation de ce produit. Jiffy Products BV ne peut être tenu responsable des pertes, dommages ou blessures résultant de l'utilisation ou de la manipulation de ce produit. Le seul recours exclusif sera le remboursement du prix d'achat.

Fabricant

Jiffy Products International BV
P.O. Box 199
3330 AD Zwijndrecht
The Netherlands

Kılavuz Botanian Grow Strips Torfsuz

Botanian Grow Strips, plastik saksılara kıyasla daha hızlı ve güçlü kök büyümesini teşvik eder. Kök rahatsızlığını önleyerek ve kök bölgesi sıcaklık değişimlerini azaltarak dikimi kolaylaştırır. Bu Botanian Grow Strips, bitki yetiştirmek için çevre dostu bir alternatif sunar.

Tüm diş ve iç mekan bitkileri, sebzeler, otlar ve çiçekler dahil olmak üzere kullanıma uygundur.

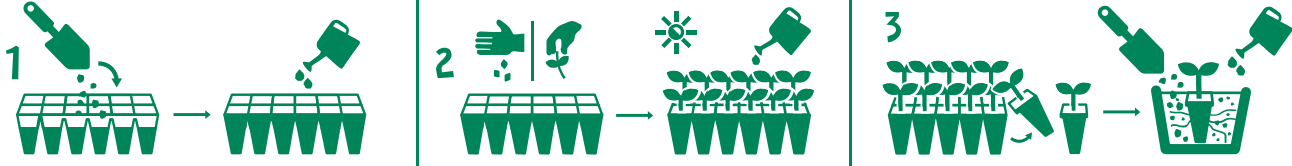
Botanian Grow Strips 12 yetiştirme hücresi 3,5*3,5 cm* 3x paket torfsuz

EAN: 8718734421559

Ürün numarası: 110155

* Yaklaşık değerlerdir. Hata/değişiklikler saklıdır.

Talimatlar



1 Botanian Grow Strips'ü Hazırlayın

Botanian Grow Strips'ü Botanian Quick Soil Mix veya saksı toprağı ile doldurun. Fazla suyu toplamak için bir tepsiye yerleştirin, ardından iyice sulayın. Tohumları veya çelikleri eklemeye önce şeritlerin kenarlarının nemli olduğundan emin olun.

2 Tohumları veya Çelikleri Ekleyin

Tohumları (paket talimatlarına uygun şekilde) ekin veya çelikleri dikin. Parlak, dona karşı korunaklı bir yere yerleştirin ve nemli tutun. Tohumlar dahil değildir.

İpucu: Başarıyı garantilemek için yüksek kaliteli tohumlar satın alın!

3 Dikim

Fideleriniz hazır olduğunda, şeridi tamamen ıslatın ve tek tek hücrelere ayırın. Hazır hale geldiklerinde, yetiştirme hücrelerini doğrudan bahçeye veya bir kaba dikin - bu, hassas kök sistemlerini koruyacaktır. Endişelenmeyin, kökler biyolojik olarak parçalanabilir yetiştirme hücrelerinin duvarlarından geçecektir. Saksı toprağıyla örtün, ardından bolca sulayın.

Videoyu YouTube'da izleyin



www.botanian.com

Beyan

Sfagnum yosunu temel alınarak üretilmiştir

Kuru madde:	%90 ± %5
Organik madde:	%96 ila %98
pH değeri:	5.0 (CaCl ₂)
Bileşenler:	Sfagnum yosunu %55 Odun hamuru %45

Depolama

Kuru bir yerde saklayın ve doğrudan güneş ışığından kaçının. Açılmış paketleri yeniden kapatın. Besin içerikleri üretim zamanına atıfta bulunur ve depolama süresine bağlı olarak değişiklik gösterebilir. Uzun süreli depolamadan sonra analiz yapın.

Yasal Uyarı

Bu ürünün kullanımından elde edilecek sonuçlarla ilgili olarak açık veya zımni hiçbir garanti veya beyanda bulunulmaz. Jiffy Products BV, bu ürünün kullanımı veya işlenmesi nedeniyle oluşabilecek kayıp, zarar veya yaralanmalardan sorumlu tutulamaz. Bu durumdaki tek çözüm, satın alma bedelinin iadesi olacaktır.

Üretici

Jiffy Products International BV
P.O. Box 199
3330 AD Zwijndrecht
The Netherlands

دفتچه راهنمای Botanian Grow Strips بدون ذغال سنگ نارس

Botanian Grow Strips باعث رشد سریع‌تر و قوی‌تر ریشه در مقایسه با گلدان‌های پلاستیکی می‌شوند. این نوارها فرآیند انتقال گیاه را آسان‌تر می‌کنند، زیرا از آسیب به ریشه‌ها جلوگیری کرده و تغییرات دمای منطقه ریشه را کاهش می‌دهند. Botanian Grow Strips یک گزینه سازگار با محیط زیست برای پرورش گیاهان فراهم می‌کنند.

برای تمامی گیاهان داخلی و خارجی، از جمله سبزیجات، گیاهان معطر و گل‌ها.

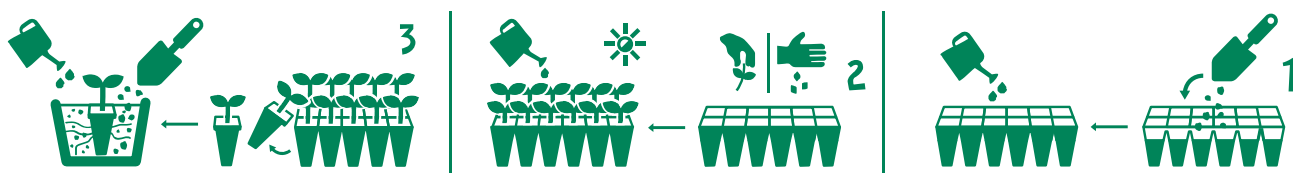
سِران گنس لاغذ نودب یددع 3 هتسب *رت‌م‌یت‌ناس 3.5*3.5 داع‌با اب تشک لولس 12 لم‌اش، Botanian Grow Strips

EAN: 8718734421559

شماره مقاله: 110155

* مقادیر تقریبی. خطاها/تغییرات مستثنی هستند.

دستورالعمل‌ها



1 آماده‌سازی Botanian Grow Strips

Botanian Grow Strips را با Botanian Quick Soil Mix یا خاک گلدانی پر کنید. آن‌ها را در یک سینی قرار دهید تا آب اضافی جمع شود، سپس به‌طور کامل آبیاری کنید و مطمئن شوید که دیواره‌های نوارها مرطوب هستند قبل از افزودن بذر یا قلمه.

2 بذر یا قلمه را اضافه کنید

بذر را (طبق دستورالعمل بسته‌بندی) بکارید یا قلمه‌ها را قرار دهید. آن‌ها را در مکانی روشن و عاری از یخ‌زدگی قرار داده و مرطوب نگه دارید. بذر شامل نمی‌شوند.

نکته: بذرهای باکیفیت بخرید تا موفقیت بیشتری داشته باشید!

3 پیوند زدن

وقتی نهال‌ها آماده شدند، نوار را کاملاً خیس کنید و به سلول‌های کشت جداگانه تقسیم کنید. پس از آماده شدن، سلول‌های کشت را مستقیماً در باغ یا گلدان بزرگ‌تر بکارید - این کار از سیستم‌های ریشه حساس محافظت می‌کند. نگران نباشید، ریشه‌ها از دیواره‌های سلول‌های زیست‌تخریب‌پذیر عبور خواهند کرد. با خاک گلدانی بپوشانید، سپس به‌طور سخاوتمندانه آبیاری کنید.

ویدیو را در یوتیوب تماشا کنید



www.botanian.com

اظهارنامه

ساخته شده بر پایه خزه اسفاگونوم

ماده خشک: 5% ± 90%

ماده آلی: 96 تا 98 درصد

مقدار pH: 5.0 (CaCl₂)

ترکیبات: خزه اسفاگونوم 55%

خمیر چوب 45%

ذخیره سازی

در یک مکان خشک نگهداری کنید و از نور مستقیم خورشید دور نگه دارید. بسته های باز شده را مجدداً ببندید. محتوای مواد مغذی مربوط به زمان تولید است و ممکن است به دلیل مدت زمان ذخیره سازی تغییر کند. پس از نگهداری طولانی مدت، آنالیز توصیه می شود.

سلب مسئولیت

هیچ ضمانت یا تعهدی، چه به صورت صریح یا ضمنی، در مورد نتایج حاصل از استفاده از این محصول ارائه نمی شود. Jiffy Products BV هیچ گونه مسئولیتی در قبال خسارات، آسیب ها یا صدمات ناشی از استفاده یا جابجایی این محصول نخواهد داشت. تنها راه حل در این مورد بازپرداخت مبلغ خرید خواهد بود.

تولیدکننده

Jiffy Products International BV
P.O. Box 199
3330 AD Zwijndrecht
The Netherlands

Manwal Botanian Grow Strips Walang-Peat

Ang Botanian Grow Strips ay nagtataguyod ng mas mabilis at mas matibay na paglaki ng ugat kumpara sa mga plastik na paso. Pinadadali nito ang paglipat-tanim sa pamamagitan ng pag-iwas sa pagkaabala ng ugat at pagbabawas ng pagbabago sa temperatura ng root-zone. Ang mga Botanian Grow Strips na ito ay nagbibigay ng isang environment-friendly na alternatibo para sa pagtanim ng mga halaman.

Para sa lahat ng panlabas at panloob na halaman, kabilang ang mga gulay, halamang gamot, at bulaklak.

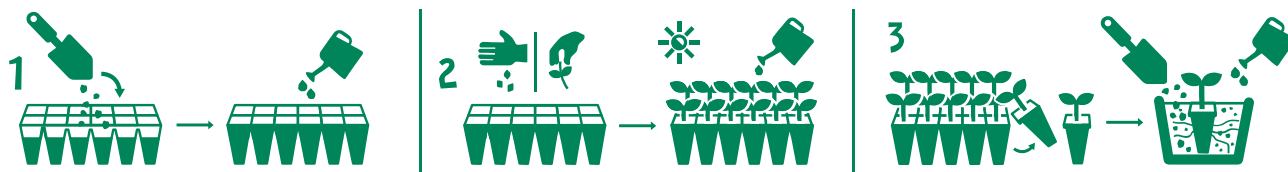
Botanian Grow Strips 12 grow cells 3.5*3.5cm* 3x pack walang peat

EAN: 8718734421559

Numero ng Artikulo: 110155

* Tinatayang halaga. Hindi kasama ang mga error/pagbabago.

Mga Instruksyon



1 Ihanda ang Iyong Botanian Grow Strips

Punan ang Botanian Grow Strips gamit ang Botanian Quick Soil Mix o potting soil. Ilagay ang mga ito sa isang tray upang masalo ang sobrang tubig, pagkatapos ay diligan nang mabuti, siguraduhing basa-basa ang mga gilid ng Strips bago magdagdag ng mga buto o cuttings.

2 Magdagdag ng Mga Buto o Cuttings

Maghasik ng mga buto (sundin ang mga tagubilin sa pakete) o magtanim ng mga cuttings. Ilagay sa isang maliwanag na lugar na hindi naaabot ng hamog na nagyelo at panatiliing basa-basa.

Hindi kasama ang mga buto. Tip: Bumili ng de-kalidad na mga buto upang matiyak ang tagumpay!

3 Paglipat

Kapag handa na ang iyong mga punla, basain nang husto ang strip at pilasin ito sa hiwa-hiwalay na grow cells. Kapag handa na, ilipat ang grow cells nang direkta sa hardin o lalagyan - mapoprotektahan nito ang kanilang sensitibong sistema ng ugat. Huwag mag-alala, ang mga ugat ay tutubo sa mga dingding ng biodegradable na grow cells. Takpan ng potting soil, pagkatapos ay diligan nang sagana.

Panoorin ang video sa YouTube



www.botanian.com

Deklarasyon

Ginawa batay sa sphagnum moss

Dry matter:	90% ± 5%
Organikong bagay:	96 hanggang 98%
halaga ng pH:	5.0 (CaCl ₂)
Mga nasasakupan:	Sphagnum moss 55% Woodpulp 45%

Imbakan

Itago sa tuyong lugar at iwasan ang direktang sikat ng araw. Siguraduhing muling isara ang mga nabuksang pakete. Ang nilalaman ng nutrisyon ay naaayon sa oras ng paggawa at maaaring magbago depende sa tagal ng imbakan. Suriin ang produkto matapos ang mahabang panahon ng imbakan.

Disclaimer

Walang garantiya o representasyon, tahasan man o ipinahihiwatig, tungkol sa magiging resulta ng paggamit ng produktong ito. Ang Jiffy Products BV ay hindi mananagot para sa anumang pagkawala, pinsala, o pinsalang nagmumula sa paggamit o paghawak ng produktong ito. Ang tanging solusyon ay ang pag-refund ng presyo ng binili.

Tagagawa

Jiffy Products International BV
P.O. Box 199
3330 AD Zwijndrecht
The Netherlands

Instrukcja Botanian Grow Strips Bez Torfu

Botanian Grow Strips wspomagają szybszy i silniejszy rozwój korzeni w porównaniu do doniczek plastikowych. Ułatwiają przesadzanie, zapobiegając zakłóceniom korzeni i zmniejszając wahania temperatury w strefie korzeni. Te Botanian Grow Strips stanowią przyjazną dla środowiska alternatywę do uprawy roślin.

Dla wszystkich roślin zewnętrznych i wewnętrznych, w tym warzyw, ziół i kwiatów.

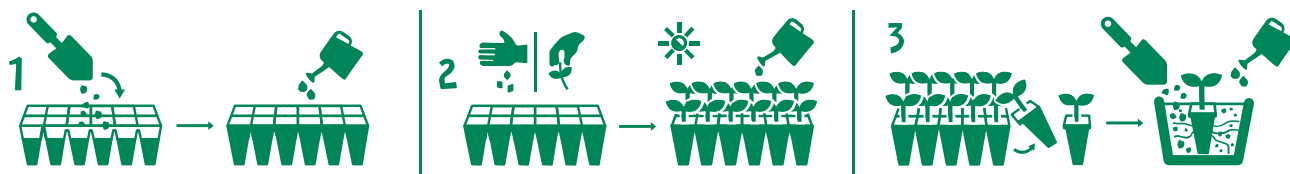
Botanian Grow Strips 12 komórek 3,5*3,5 cm* 3x opakowanie bez torfu

EAN: 8718734421559

Numer artykułu: 110155

* Wartości przybliżone. Błędy/zmiany zastrzeżone.

Instrukcje



1 Przygotowanie Botanian Grow Strips

Napełnij Botanian Grow Strips mieszanką Botanian Quick Soil Mix lub podłożem doniczkowym. Umieść je w tacy, aby zebrać nadmiar wody, a następnie obficie podlej, upewniając się, że boki Strips są wilgotne przed dodaniem nasion lub sadzonek.

2 Dodanie nasion lub sadzonek

Wysiej nasiona (zgodnie z instrukcjami na opakowaniu) lub posadź sadzonki. Umieść w jasnym, wolnym od mrozu miejscu i utrzymuj wilgotność.

Nasiona nie są dołączone. Wskazówka: Kupuj nasiona wysokiej jakości, aby zapewnić sukces!

3 Przesadzanie

Kiedy sadzonki będą gotowe, nasącz pasek i rozerwij na pojedyncze komórki. Po przygotowaniu, przesadź komórki rosnące bezpośrednio do ogrodu lub doniczki - to ochroni ich delikatne systemy korzeniowe. Nie martw się, korzenie przejdą przez ścianki biodegradowalnych komórek rosnących. Przykryj podłożem doniczkowym, a następnie obficie podlej.

Obejrzyj wideo na YouTube



www.botanian.com

Deklaracja

Wyprodukowane na bazie torfu sphagnowego

Sucha masa:	90% ± 5%
Materiał organiczny:	96 do 98%
Wartość pH:	5,0 (CaCl ₂)
Składniki:	Torf sphagnowy 55%
	Włókno drzewne 45%

Przechowywanie

Przechowywać w suchym miejscu, unikać bezpośredniego światła słonecznego. Po otwarciu ponownie zamknąć opakowania. Zawartość składników odżywczych odnosi się do momentu produkcji i może się różnić w zależności od czasu przechowywania. Przeprowadzić analizę po długim okresie przechowywania.

Zastrzeżenie

Nie udziela się żadnej gwarancji ani zapewnienia, wyraźnego ani dorozumianego, dotyczącego rezultatów uzyskanych z użycia tego produktu. Jiffy Products BV nie ponosi odpowiedzialności za jakiegokolwiek straty, szkody lub obrażenia wynikające z użytkowania lub obchodzenia się z tym produktem. Jedynym wyjątkowym środkiem zaradczym w takim przypadku jest zwrot ceny zakupu.

Producent

Jiffy Products International BV
P.O. Box 199
3330 AD Zwijndrecht
The Netherlands

คู่มือ Botanian Grow Strips ปราศจากพีท

Botanian Grow Strips ส่งเสริมการเจริญเติบโตของรากให้เร็วขึ้นและแข็งแรงกว่ากระถางพลาสติก ช่วยให้การย้ายปลู่ง่ายขึ้นโดยป้องกันการรบกวนรากและลดการเปลี่ยนแปลงอุณหภูมิบริเวณราก Botanian Grow Strips เป็นทางเลือกที่เป็นมิตรต่อสิ่งแวดล้อมสำหรับการปลูกพืช

สำหรับพืชทั้งภายนอกและในร่ม รวมถึงผัก สมุนไพร และดอกไม้

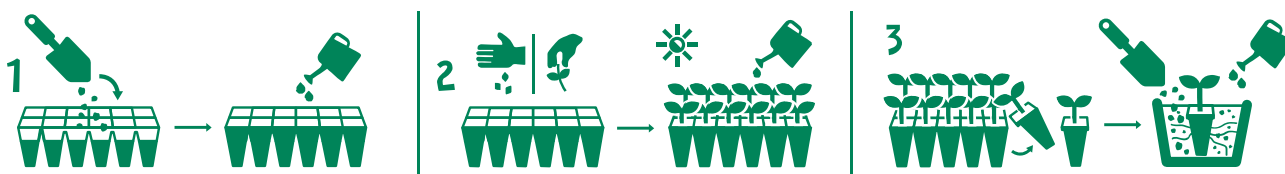
Botanian Grow Strips 12 ช่องเพาะ ขนาด 3.5x3.5 ซม.* แพ็ค 3 ชั้น ปราศจากพีท

EAN: 8718734421559

หมายเลขสินค้า: 110155

* ค่าโดยประมาณ อาจมีข้อผิดพลาดหรือการเปลี่ยนแปลงได้

คำแนะนำ



1 เตรียม Botanian Grow Strips ของคุณ

เติม Botanian Grow Strips ด้วย Botanian Quick Soil Mix หรือดินปลูก วางในถาดเพื่อรองรับน้ำส่วนเกิน จากนั้นรดน้ำให้ทั่ว ตรวจสอบให้แน่ใจว่าด้านข้างของ Strips ชื้นก่อนใส่เมล็ดหรือกิ่งปักชำ

2 ใส่เมล็ดหรือกิ่งปักชำ

หว่านเมล็ด (ตามคำแนะนำบนซองเมล็ด) หรือปลุกกิ่งปักชำ วางในที่ที่มีแสงสว่างเพียงพอและปราศจากน้ำค้างแข็ง รักษาความชื้น เมล็ดไม้ได้รวมอยู่ในชุด เคล็ดลับ: เลือกซื้อเมล็ดพันธุ์คุณภาพสูงเพื่อเพิ่มโอกาสสำเร็จ!

3 ย้ายปลูก

เมื่อกำลังพร้อมแล้ว ให้ชุ่มน้ำแถบเพาะและดึงออกเป็นช่องเพาะเดี่ยว เมื่อพร้อม ให้ย้ายปลูกช่องเพาะโดยตรงลงในสวนหรือกระถาง วิธีนี้จะช่วยปกป้องระบบรากที่บอบบาง ไม่ต้องกังวล รากจะสามารถเจริญเติบโตทะลุผ่านผนังของช่องเพาะชีวภาพได้ คลุมด้วยดินปลูก จากนั้นรดน้ำอย่างเพียงพอ

ดูวิดีโอบน YouTube



www.botanian.com

คำประกาศ

ผลิตจากสแฟกนัมมอส

วัตถุดิบ: 90% ± 5%

วัตถุดิบที่: 96 ถึง 98%

ค่า pH: 5.0 (CaCl₂)

ส่วนประกอบ: สแฟกนัมมอส 55%
เยื่อไม้ 45%

การจัดเก็บ

เก็บไว้ในที่แห้งและหลีกเลี่ยงแสงแดดโดยตรง ปิดบรรจุภัณฑ์ที่เปิดแล้วให้สนิท ปริมาณสารอาหารอ้างอิงตามเวลาการผลิต และอาจเปลี่ยนแปลงได้ตามระยะเวลาการจัดเก็บ โปรดวิเคราะห์ผลผลิตอีกครั้งหากมีการจัดเก็บเป็นเวลานาน

ข้อจำกัดความรับผิดชอบ

ไม่มีการรับประกันหรือการยืนยันใด ๆ ทั้งโดยชัดเจนหรือโดยนัยเกี่ยวกับผลลัพธ์ที่จะได้จากการใช้ผลิตภัณฑ์นี้ Jiffy Products BV ไม่สามารถรับผิดชอบต่อความสูญเสีย ความเสียหาย หรือการบาดเจ็บที่เกิดจากการใช้หรือการจัดการผลิตภัณฑ์นี้ การเยียวยาเฉพาะสำหรับปัญหานี้คือการคืนเงินในราคาซื้อสินค้า

ผู้ผลิต

Jiffy Products International BV
P.O. Box 199
3330 AD Zwijndrecht
The Netherlands

Manual Botanian Grow Strips fără Turbă

Botanian Grow Strips promovează creșterea mai rapidă și mai puternică a rădăcinilor în comparație cu ghivecele de plastic. Ele facilitează transplantarea prin prevenirea perturbării rădăcinilor și reducerea fluctuațiilor de temperatură în zona rădăcinilor. Aceste Botanian Grow Strips oferă o alternativă prietenoasă cu mediul pentru creșterea plantelor.

Pentru toate plantele de exterior și interior, inclusiv legume, ierburi și flori.

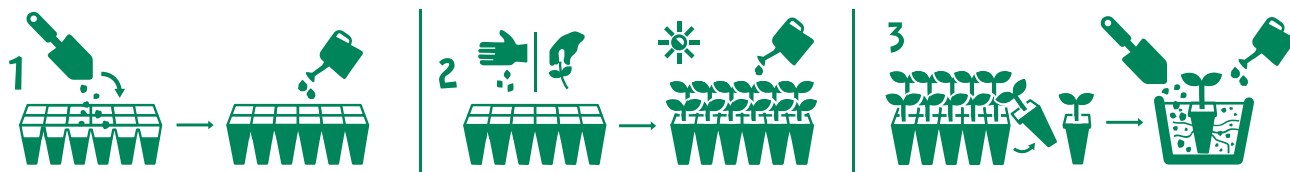
Botanian Grow Strips 12 celule de creștere 3,5*3,5 cm* 3x pachet fără turbă

EAN: 8718734421559

Număr articol: 110155

* Valori aproximative. Cu excepția erorilor/modificărilor.

Instrucțiuni



1 Pregătiți Botanian Grow Strips

Umpleți Botanian Grow Strips cu Botanian Quick Soil Mix sau pământ de ghiveci. Așezați-le într-o tavă pentru a colecta excesul de apă, apoi udați bine, asigurându-vă că pereții benzilor sunt umezi înainte de a adăuga semințe sau butași.

2 Adăugați semințele sau butașii

Semănați semințele (urmând instrucțiunile de pe pachet) sau plantați butașii. Așezați ghivecele într-un loc luminos, ferit de îngheț, și mențineți umezeala.

Semințele nu sunt incluse. Sfat: Achiziționați semințe de înaltă calitate pentru a asigura succesul!

3 Transplantare

Când răsadurile sunt gata, saturați banda și rupeți-o în celule individuale. Odată pregătite, transplantați celulele de creștere direct în grădină sau într-un container - acest lucru va proteja sistemele lor radiculare sensibile. Nu vă faceți griji, rădăcinile vor crește prin pereții biodegradabili ai celulelor de creștere. Acoperiți cu pământ de ghiveci, apoi udați generos.

Urmăriți videoclipul pe YouTube



www.botanian.com

Declarație

Fabricat pe baza de muschi de sphagnum

Substanța uscată: 90% ± 5%

Materia organica: 96 până la 98%

Valoarea pH-ului: 5,0 (CaCl₂)

Constituenti: Mușchi de sphagnum 55%
Pasta de lemn 45%

Depozitare

Depozitați într-un loc uscat și evitați expunerea la lumina directă a soarelui. Resigilați pachetele deschise. Conținutul de nutrienți se referă la momentul fabricării și poate varia în funcție de durata depozitării. Analizați produsul după o depozitare îndelungată.

Declarație de exonerare a răspunderii

Nu se oferă nicio garanție sau declarație, exprimată sau implicită, referitoare la rezultatele obținute din utilizarea acestui produs. Jiffy Products BV nu poate fi considerată responsabilă pentru pierderi, daune sau vătămări rezultate din utilizarea sau manipularea acestui produs. Remediul exclusiv în acest caz va fi rambursarea prețului de achiziție.

Producător

Jiffy Products International BV
P.O. Box 199
3330 AD Zwijndrecht
The Netherlands

Handleiding Botanian Grow Strips Turfvrij

Botanian Grow Strips bevorderen snellere en sterkere wortelgroei in vergelijking met plastic potten. Ze maken het verplanten eenvoudiger door wortelverstoring te voorkomen en temperatuurschommelingen in de wortelzone te verminderen. Deze Botanian Grow Strips bieden een milieuvriendelijk alternatief voor het kweken van planten.

Voor alle buiten- en binnenplanten, inclusief groenten, kruiden en bloemen.

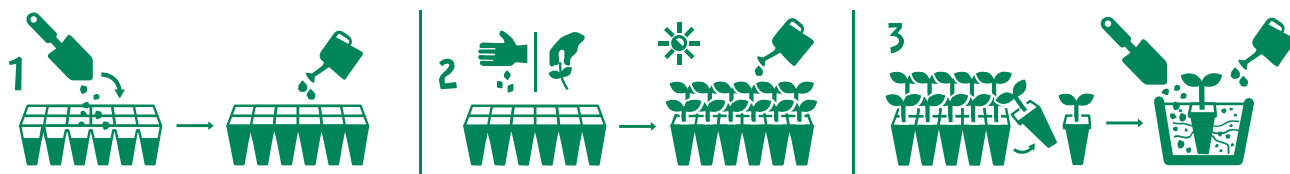
Botanian Grow Strips 12 kweekcellen 3,5x3,5 cm* 3x verpakking turfrij

EAN: 8718734421559

Artikelnummer: 110155

* Geschatte waarden. Fouten/wijzigingen voorbehouden.

Instructies



1 Bereid je Botanian Grow Strips voor

Vul de Botanian Grow Strips met Botanian Quick Soil Mix of teeltsubstraat. Plaats de Strips in een tray om overtollig water op te vangen en geef royaal water. Zorg ervoor dat de zijkanten van de Strips vochtig zijn voordat je zaden of stekjes toevoegt.

2 Voeg zaden of stekjes toe

Zaai zaden (volg de aanwijzingen op het zakje) of plant stekjes. Plaats de Strips op een lichte, vorstvrije plek en houd het substraat vochtig.

Zaden zijn niet inbegrepen. Tip: Gebruik zaden van hoge kwaliteit voor het beste resultaat!

3 Verplanten

Wanneer je zaailingen klaar zijn, bevochtig de strip volledig en scheur deze in afzonderlijke cellen. Zodra ze klaar zijn, verplant je de kweekcellen direct in de tuin of een pot - dit beschermt hun gevoelige wortelsystemen. Geen zorgen, de wortels groeien door de wanden van de biologisch afbreekbare kweekcellen heen. Bedek met teeltsubstraat en geef royaal water.

Bekijk de video op YouTube



www.botanian.com

Samenstelling

Gemaakt op basis van veenmos

Droge stof:	90% ± 5%
Organische stof:	96 tot 98%
pH-waarde:	5,0 (CaCl ₂)
Bestanddelen:	Veenmos 55%
	Houtpulp 45%

Bewaarsadvies

Bewaar op een droge plaats en vermijd direct zonlicht. Sluit geopende verpakkingen opnieuw goed af. De voedingswaarden zijn gebaseerd op het moment van productie en kunnen variëren afhankelijk van de opslagduur. Laat het product analyseren na langdurige opslag.

Disclaimer

Er wordt geen garantie of verklaring gegeven, expliciet of impliciet, met betrekking tot het resultaat dat kan worden verkregen door het gebruik van dit product. Jiffy Products BV kan niet aansprakelijk worden gesteld voor verlies, schade of letsel als gevolg van het gebruik of de omgang met dit product. De enige verhaalsmogelijkheid is restitutie van de aankoopprijs.

Fabrikant

Jiffy Products International BV
Postbus 199
3330 AD Zwijndrecht
Nederland

Εγχειρίδιο Botanian Grow Strips Χωρίς Τύρφη

Οι Botanian Grow Strips προάγουν ταχύτερη και ισχυρότερη ανάπτυξη ριζών σε σύγκριση με τις πλαστικές γλάστρες. Διευκολύνουν τη μεταφύτευση, αποτρέποντας τη διαταραχή των ριζών και μειώνοντας τις αλλαγές θερμοκρασίας στη ριζική ζώνη. Οι Botanian Grow Strips προσφέρουν μια φιλική προς το περιβάλλον εναλλακτική λύση για την καλλιέργεια φυτών.

Για όλα τα φυτά εξωτερικού και εσωτερικού χώρου, συμπεριλαμβανομένων λαχανικών, βοτάνων και λουλουδιών.

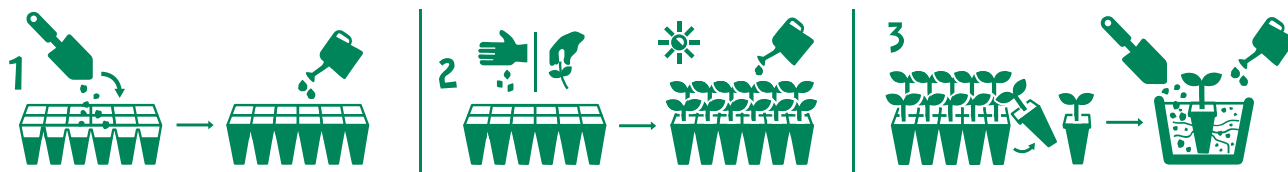
Botanian Grow Strips 12 κυψέλες ανάπτυξης 3,5×3,5 cm* 3x συσκευασία χωρίς τύρφη

EAN: 8718734421559

Αριθμός άρθρου: 110155

* Κατά προσέγγιση τιμές. Εξαιρούνται σφάλματα/αλλαγές.

Οδηγίες



1 Προετοιμάστε τις Botanian Grow Strips σας

Γεμίστε τις Botanian Grow Strips με Botanian Quick Soil Mix ή χώμα γλάστρας. Τοποθετήστε τις σε έναν δίσκο για να συγκρατείτε το περίσσιο νερό, στη συνέχεια ποτίστε καλά, φροντίζοντας οι πλευρές των Strips να είναι υγρές πριν προσθέσετε σπόρους ή μοσχεύματα.

2 Προσθέστε σπόρους ή μοσχεύματα

Σπείρετε τους σπόρους (ακολουθώντας τις οδηγίες του φακέλου) ή φυτέψτε τα μοσχεύματα. Τοποθετήστε τα σε φωτεινό σημείο, προστατευμένο από τον παγετό, και διατηρήστε την υγρασία.

Οι σπόροι δεν περιλαμβάνονται. Συμβουλή: Αγοράστε υψηλής ποιότητας σπόρους για καλύτερα αποτελέσματα!

3 Μεταφύτευση

Όταν τα σπορόφυτά σας είναι έτοιμα, βρέξτε καλά τη λωρίδα και σκίστε την σε μεμονωμένες κυψέλες. Μόλις είναι έτοιμες, μεταφυτέψτε τις κυψέλες ανάπτυξης απευθείας στον κήπο ή σε γλάστρα – αυτό θα προστατεύσει τα ευαίσθητα ριζικά τους συστήματα. Μην ανησυχείτε, οι ρίζες θα διαπεράσουν τα τοιχώματα των βιοδιασπώμενων κυψελών ανάπτυξης. Καλύψτε με χώμα γλάστρας και ποτίστε γενναιάδωρα.

Δείτε το βίντεο στο YouTube



www.botanian.com

Δήλωση

Κατασκευάζεται με βάση βρύα σφάγνου

Ξηρά ύλη:	90% ± 5%
Οργανική ύλη:	96 έως 98%
τιμή pH:	5.0 (CaCl ₂)
Συστατικά:	βρύα σφάγνου 55% Ξυλοπολτός 45%

Αποθήκευση

Αποθηκεύστε το προϊόν σε ξηρό μέρος, αποφεύγοντας την άμεση έκθεση στο ηλιακό φως. Κλείστε ξανά τις συσκευασίες που έχουν ανοιχτεί. Τα θρεπτικά συστατικά αναφέρονται στον χρόνο κατασκευής και μπορεί να διαφέρουν λόγω της διάρκειας αποθήκευσης. Συνιστάται ανάλυση μετά από παρατεταμένη αποθήκευση.

Αποποίηση Ευθύνης

Δεν παρέχεται καμία εγγύηση ή δήλωση, ρητή ή σιωπηρή, σχετικά με τα αποτελέσματα από τη χρήση αυτού του προϊόντος. Η Jiffy Products BV δεν μπορεί να θεωρηθεί υπεύθυνη για τυχόν απώλειες, ζημιές ή τραυματισμούς που προκύπτουν από τη χρήση ή τον χειρισμό αυτού του προϊόντος. Η αποκλειστική αποζημίωση σε αυτήν την περίπτωση θα είναι η επιστροφή του ποσού αγοράς.

Κατασκευαστής

Jiffy Products International BV
P.O. Box 199
3330 AD Zwijndrecht
The Netherlands

Használati útmutató Botanian Grow Strips Tőzegmentes

A Botanian Grow Strips gyorsabb és erősebb gyökérnövekedést biztosít a műanyag cserepekkel szemben. Megkönnyítik az átültetést azáltal, hogy megelőzik a gyökérszóna zavart és csökkentik a hőmérséklet-ingadozásokat. Ezek a Botanian Grow Strips környezetbarát alternatívát kínálnak a növénytermesztéshez.

Minden kültéri és beltéri növényhez, beleértve a zöldségeket, fűszernövényeket és virágokat.

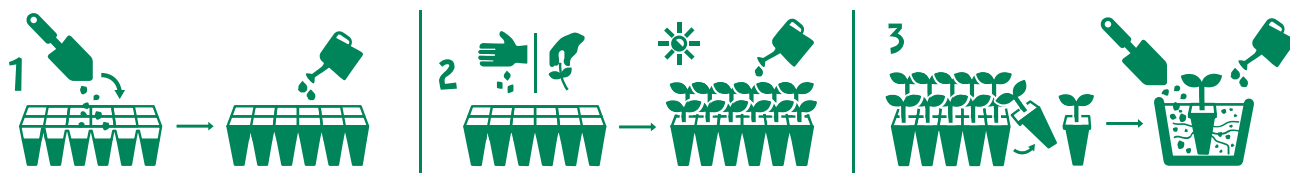
Botanian Grow Strips 12 növénycella 3,5x3,5 cm 3x csomag* tőzegmentes

EAN: 8718734421559

Cikkszám: 110155

* Hozzávetőleges értékek. A hibák/módosítások kivételt képeznek.

Utasítás



1 Készítse elő a Botanian Grow Strips-et

Töltse meg a Botanian Grow Strips-et Botanian Quick Soil Mix-szel vagy ültetőfölddel. Helyezze egy tálcára a felesleges víz összegyűjtésére, majd alaposan öntözze meg, ügyelve arra, hogy a Strips oldala is nedves legyen, mielőtt magokat vagy dugványokat helyezne bele.

2 Adja hozzá a magokat vagy dugványokat

Vessen magokat (kövesse a csomagoláson található utasításokat), vagy helyezze el a dugványokat. Helyezze világos, fagymentes helyre, és tartsa nedvesen.

A magok nem tartozékok. Tipp: Vásároljon magas minőségű magokat a siker biztosítása érdekében!

3 Átültetés

Amikor a palánták készen állnak, áztassa át teljesen a szalagot, majd válassza szét az egyes növénycellákat. Ha készen állnak, ültesse át a növénycellákat közvetlenül a kertbe vagy egy edénybe - ez megvédi az érzékeny gyökérzetüket. Ne aggódjon, a gyökerek át fognak nőni a lebomló növénycellák falán. Fedje be ültetőfölddel, majd bőségesen öntözze meg.

Nézze meg a videót a YouTube-on



www.botanian.com

Nyilatkozat

Sphagnum moha alapú gyártás

Szárazanyag: 90% ± 5%

Szerves anyag: 96-98%

pH érték: 5,0 (CaCl₂)

Összetevők: Sphagnum moha 55%
cellulóz 45%

Tárolás

Tárolja száraz helyen, kerülje a közvetlen napfényt. Az egyszer már felbontott csomagokat gondosan zárja vissza. A tápanyagtartalom a gyártás időpontjára vonatkozik, és a tárolási idő függvényében változhat. Hosszabb tárolás után javasolt elemzést végezni.

Felelősségi nyilatkozat

Semmilyen kifejezett vagy hallgatólagos garancia vagy kijelentés nem vonatkozik a termék használatából eredő eredményekre. A Jiffy Products BV nem vállal felelősséget a termék használatából vagy kezeléséből származó veszteségekért, károkért vagy sérülésekért. Az egyetlen igényérvényesítési lehetőség a vételár visszatérítése.

Gyártó

Jiffy Products International BV
P.O. Box 199
3330 AD Zwijndrecht
The Netherlands

Manuál Botanian Grow Strips Bez Rašeliny

Botanian Grow Strips podporují rychlejší a silnější růst kořenů ve srovnání s plastovými květináči. Usnadňují přesazování tím, že zabraňují narušení kořenů a snižují výkyvy teplot v kořenové zóně. Tyto Botanian Grow Strips představují ekologickou alternativu pro pěstování rostlin.

Pro všechny venkovní a pokojové rostliny, včetně zeleniny, bylinek a květin.

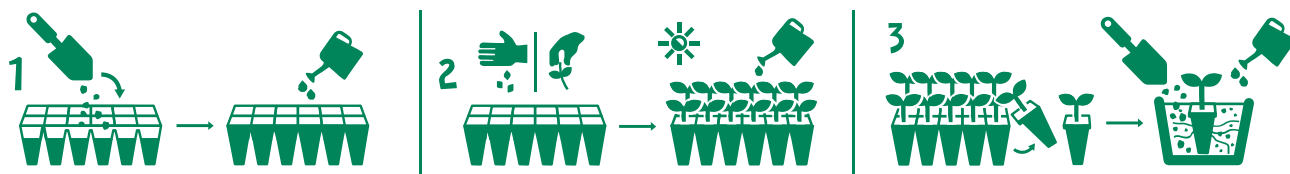
Botanian Grow Strips 12 pěstitelských buněk 3,5x3,5 cm 3x balení* bez rašeliny

EAN: 8718734421559

Číslo výrobku: 110155

* Přibližné hodnoty. Chyby/změny vyhrazeny.

Pokyny



1 Příprava Botanian Grow Strips

Naplňte Botanian Grow Strips substrátem Botanian Quick Soil Mix nebo jiným substrátem. Umístěte je do misky pro zachycení přebytečné vody a důkladně zalijte, přičemž se ujistěte, že boky Strips jsou vlhké před přidáním semen nebo řízků.

2 Přidání semen nebo řízků

Zasejte semena (podle pokynů na obalu) nebo zasadte řízků. Umístěte na světlé, mrazuvzdorné místo a udržujte substrát vlhký.

Semena nejsou součástí balení. Tip: Kupujte semena vysoké kvality, abyste zajistili úspěch!

3 Přesazování

Jakmile jsou sazenice připraveny, dobře navlhčete pás a odtrhněte jednotlivé buňky. Poté je přímo zasadte do zahrady nebo nádoby - tím ochráníte jejich citlivý kořenový systém. Nemusíte se obávat, kořeny prorostou stěnami biologicky rozložitelných buněk. Zakryjte substrátem a důkladně zalijte.

Podívejte se na video na YouTube



www.botanian.com

Prohlášení

Vyrobena na bázi sphagnum mechu

Sušina:	90 % ± 5 %
Organická hmota:	96 až 98 %
Hodnota pH:	5,0 (CaCl ₂)
Složky:	Sphagnum mech 55% celulóza 45%

Skladování

Skladujte na suchém místě a vyhněte se přímému slunečnímu záření. Otevřená balení po použití znovu uzavřete. Obsah živin odpovídá době výroby a může se lišit v závislosti na délce skladování. Po delším skladování proveďte analýzu.

Prohlášení

Nejsou poskytovány žádné záruky ani ujištění, ať už výslovné nebo předpokládané, ohledně výsledků dosažených při použití tohoto produktu. Společnost Jiffy Products BV nenese odpovědnost za jakékoli ztráty, škody nebo zranění způsobené použitím nebo manipulací s tímto produktem. Jediným nápravným prostředkem v tomto případě je vrácení kupní ceny.

Výrobce

Jiffy Products International BV
P.O. Box 199
3330 AD Zwijndrecht
The Netherlands

Bruksanvisning för Botanian Grow Strips Torvfri

Botanian Grow Strips främjar snabbare och starkare rotutveckling jämfört med plastkrukor. De gör omplantering enklare genom att förhindra att rötterna störs och genom att minska temperaturförändringar i rotzonen. Dessa Botanian Grow Strips erbjuder ett miljövänligt alternativ för att odla växter.

För alla utomhus- och inomhusväxter, inklusive grönsaker, örter och blommor.

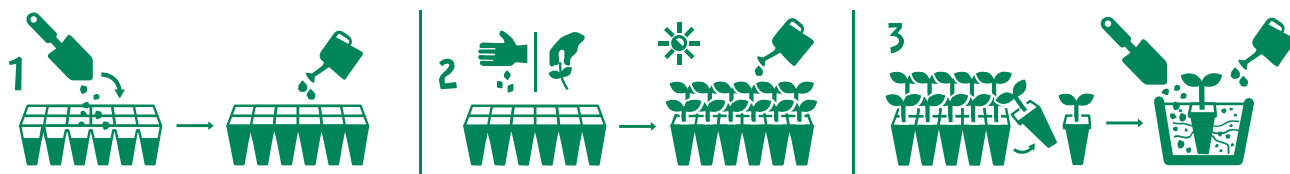
Botanian Grow Strips 12 odlingsceller 3,5*3,5 cm* 3x pack torvfri

EAN: 8718734421559

Artikelnummer: 110155

* Ungefärliga värden. Undantag för fel/ändringar.

Instruktioner



1 Förbered dina Botanian Grow Strips

Fyll Botanian Grow Strips med Botanian Quick Soil Mix eller planteringsjord. Placera dem på en bricka för att samla upp överflödigt vatten, och vattna sedan noggrant. Se till att sidorna av Strips är fuktiga innan du sår frön eller planterar sticklingar.

2 Lägg till frön eller sticklingar

Så frön (följ anvisningarna på fröpåsen) eller plantera sticklingar. Placera på en ljus, frostfri plats och håll jorden fuktig.

Frön ingår ej. Tips: Köp högkvalitativa frön för att säkerställa framgång!

3 Omplantering

När dina plantor är redo, mätta remsan med vatten och riv den i enskilda celler. När de är klara, plantera odlingscellerna direkt i trädgården eller en kruka - detta skyddar deras känsliga rotsystem. Oroa dig inte, rötterna kommer att växa genom väggarna på de biologiskt nedbrytbara odlingscellerna. Täck med planteringsjord och vattna sedan rikligt.

Se videon på YouTube



www.botanian.com

Förklaring

Tillverkad baserat på sphagnummossa

Torrsubstans:	90 % ± 5 %
Organiskt material:	96 till 98 %
pH-värde:	5,0 (CaCl ₂)
Beståndsdelar:	Sphagnummossa 55% Trämassa 45%

Förvaring

Förvara på en torr plats och undvik direkt solljus. Återslut öppnade förpackningar. Näringsinnehållet avser tillverkningsstidpunkten och kan variera beroende på lagringstidens längd. Analysera efter långvarig lagring.

Disclaimer

Ingen garanti eller representation ges, varken uttryckligen eller underförstått, angående resultat som kan erhållas genom användning av denna produkt. Jiffy Products BV kan inte hållas ansvarigt för eventuella förluster, skador eller personskador som uppstår vid användning eller hantering av denna produkt. Den enda ersättningen för detta är en återbetalning av köpesumman.

Tillverkare

Jiffy Products International BV
P.O. Box 199
3330 AD Zwijndrecht
The Netherlands

Manual Botanian Grow Strips Bebas Gambut

Botanian Grow Strips menggalakkan pertumbuhan akar yang lebih cepat dan lebih kuat berbanding dengan pasu plastik. Ia memudahkan pemindahan dengan mengelakkan gangguan pada akar dan mengurangkan perubahan suhu di zon akar. Botanian Grow Strips ini menyediakan alternatif mesra alam untuk menanam tanaman.

Untuk semua tanaman luar dan dalam rumah, termasuk sayur-sayuran, herba, dan bunga.

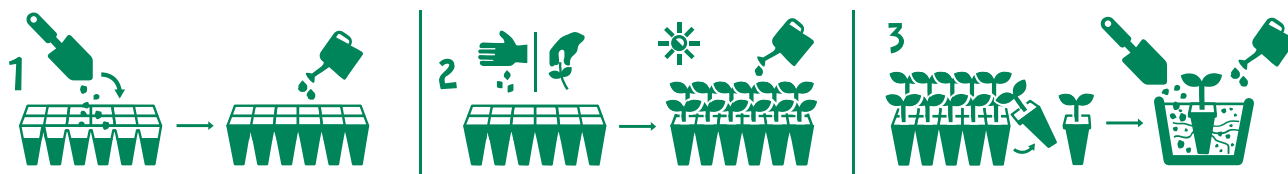
Botanian Grow Strips 12 sel tanaman 3.5x3.5 cm* 3x pek bebas gambut

EAN: 8718734421559

Nombor artikel: 110155

* Anggaran nilai. Ralat/perubahan dikecualikan.

Arahan



1 Sediakan Botanian Grow Strips Anda

Isi Botanian Grow Strips dengan Botanian Quick Soil Mix atau tanah pasu. Letakkan di atas dulang untuk menampung lebih air, kemudian sirami dengan banyak, pastikan sisi Strips lembap sebelum menambah benih atau keratan.

2 Tambah Benih atau Keratan

Tabur benih (mengikut arahan pada paket) atau tanam keratan. Letakkan di tempat yang terang, bebas fros, dan pastikan tanah kekal lembap.

Benih tidak disertakan. Tip: Beli benih berkualiti tinggi untuk memastikan kejayaan!

3 Pindah Tanam

Apabila anak benih anda sedia, basahkan sepenuhnya strip dan koyakkan kepada sel individu. Setelah siap, pindahkan sel tanaman terus ke taman atau bekas - ini akan melindungi sistem akar yang sensitif. Jangan risau, akar akan menembusi dinding sel tanaman yang boleh terbiodegradasi. Tutup dengan tanah pasu, kemudian sirami dengan banyak.

Tonton video di YouTube



www.botanian.com

Pernyataan

Dihasilkan berasaskan lumut sphagnum

Bahan kering:	90% ± 5%
Bahan organik:	96 hingga 98%
Nilai pH:	5.0 (CaCl ₂)
Juzuk:	Sphagnum lumut 55% Serbuk kayu 45%

Penyimpanan

Simpan di tempat yang kering dan elakkan daripada cahaya matahari langsung. Tutup semula pek yang telah dibuka. Kandungan nutrien merujuk kepada masa pengeluaran dan boleh berubah mengikut tempoh penyimpanan. Lakukan analisis selepas penyimpanan yang lama.

Penafian

Tiada jaminan atau representasi dibuat, secara nyata atau tersirat, mengenai hasil yang diperoleh daripada penggunaan produk ini. Jiffy Products BV tidak boleh dipertanggungjawabkan atas sebarang kerugian, kerosakan, atau kecederaan akibat penggunaan atau pengendalian produk ini. Remedi eksklusif untuk ini adalah pemulangan harga pembelian.

Pengilang

Jiffy Products International BV
P.O. Box 199
3330 AD Zwijndrecht
The Netherlands

РЪКОВОДСТВО Botanian Grow Strips без торф

Botanian Grow Strips насърчават по-бърз и по-силен растеж на корените в сравнение с пластмасовите саксии. Те улесняват пресаждането, като предотвратяват нарушаването на корените и намаляват температурните колебания в кореновата зона. Тези Botanian Grow Strips предлагат екологична алтернатива за отглеждане на растения.

Подходящо за всички външни и вътрешни растения, включително зеленчуци, билки и цветя.

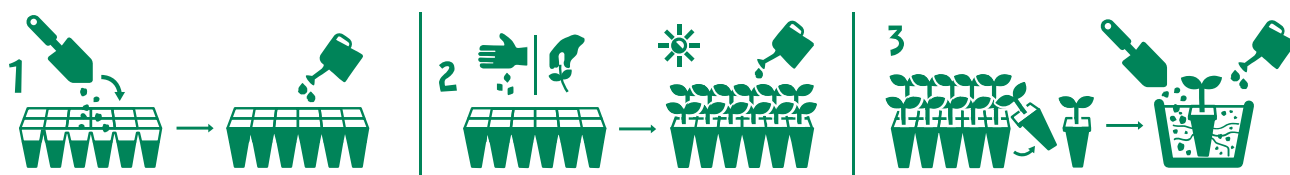
Botanian Grow Strips 12 клетки за отглеждане 3,5×3,5 см 3х опаковка* без торф

EAN: 8718734421559

Артикулен номер: 110155

Приблизителни стойности. Възможни са грешки/промени.

Инструкции



1 Подгответе вашите Botanian Grow Strips

Напълнете Botanian Grow Strips с Botanian Quick Soil Mix или почва за саксии. Поставете ги в тава, за да съберете излишната вода, след което полейте обилно, като се уверите, че стените на лентите са влажни, преди да добавите семена или резници.

2 Добавете семена или резници

Посейте семена (следвайки инструкциите на опаковката) или засадете резници. Поставете на светло място, защитено от замръзване, и поддържайте почвата влажна.

Семената не са включени. Съвет: Закупете висококачествени семена, за да гарантирате успех!

3 Пресаждане

Когато разсадът е готов, навлажнете добре лентата и я разделете на отделни клетки. След това пресадете клетките директно в градината или контейнера – това ще защити чувствителната им коренова система. Не се тревожете, корените ще проникнат през стените на биоразградимите клетки. Покрийте с почва за саксии, след което полейте обилно.

Гледайте видеоклипа в YouTube



www.botanian.com

Декларация

Произведен на базата на мъх сфагнум

Сухо вещество:	90% ± 5%
Органична материя:	96 до 98%
pH стойност:	5,0 (CaCl ₂)
Съставки:	мъх сфагнум 55% Дървесна маса 45%

Съхранение

Съхранявайте на сухо място, като избягвате пряка слънчева светлина. Затваряйте повторно отворените опаковки. Съдържанието на хранителни вещества отразява момента на производство и може да се променя в зависимост от продължителността на съхранението. Анализирайте продукта след продължително съхранение.

Отказ от отговорност

Не се предоставя гаранция или изявление, изрично или подразбиращо се, относно резултатите, които могат да бъдат постигнати при използването на този продукт. Jiffy Products BV не носи отговорност за каквито и да било загуби, щети или наранявания, възникнали при употребата или боравенето с този продукт. Единственото обезщетение в този случай е възстановяване на покупната цена.

Производител

Jiffy Products International BV
P.O. Box 199
3330 AD Zwijndrecht
The Netherlands

Brugsanvisning Botanian Grow Strips Tørvefri

Botanian Grow Strips fremmer hurtigere og stærkere rodvækst sammenlignet med plastikpotter. De gør omplantning lettere ved at forhindre rodforstyrrelser og reducere temperaturændringer i rodzonen. Disse Botanian Grow Strips tilbyder et miljøvenligt alternativ til dyrkning af planter.

Velegnet til alle udendørs og indendørs planter, inklusive grøntsager, urter og blomster.

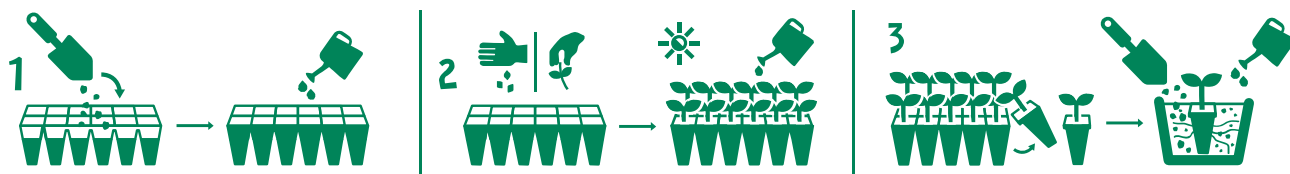
Botanian Grow Strips 12 vækstceller 3,5*3,5 cm 3x pakke* tørvefri

EAN: 8718734421559

Artikelnummer: 110155

* Omtrentlige værdier. Der tages forbehold for fejl/ændringer.

Instruktioner



1 Forbered dine Botanian Grow Strips

Fyld Botanian Grow Strips med Botanian Quick Soil Mix eller pottemuld. Placer dem i en bakke for at opsamle overskydende vand, og vand grundigt, så siderne af Strips er fugtige, før du tilføjer frø eller stiklinger.

2 Tilføj frø eller stiklinger

Så frø (følg anvisningerne på pakken) eller plant stiklinger. Placer et lyst, frostfrit sted, og hold jorden fugtig.

Frø medfølger ikke. Tip: Køb frø af høj kvalitet for at sikre succes!

3 Omplantning

Når dine frøplanter er klar, gennemvæd stripsene og riv dem i individuelle celler. Når de er klar, plantes vækstcellerne direkte i haven eller en beholder - dette beskytter deres sarte rodsystemer. Bare rolig, rødderne vil vokse gennem væggene på de biologisk nedbrydelige vækstceller. Dæk med pottemuld, og vand derefter rigeligt.

Se videoen på YouTube



www.botanian.com

Deklaration

Fremstillet på basis af spagnummos

Tørstof:	90 % ± 5 %
Organisk stof:	96 til 98 %
pH-værdi:	5,0 (CaCl ₂)
Bestanddele:	Sphagnum mos 55% Træmasse 45%

Opbevaring

Opbevares et tørt sted og undgå direkte sollys. Luk åbne pakker tæt igen. Næringsindholdet refererer til produktionstidspunktet og kan variere afhængigt af opbevaringens varighed. Analyser produktet efter længere tids opbevaring.

Ansvarsfraskrivelse

Der gives ingen garanti eller erklæring, hverken udtrykt eller underforstået, om resultatet ved brug af dette produkt. Jiffy Products BV kan ikke holdes ansvarlig for tab, skader eller personskader som følge af brug eller håndtering af dette produkt. Den eneste løsning i tilfælde af problemer er refundering af købsprisen.

Producent

Jiffy Products International BV
P.O. Box 199
3330 AD Zwijndrecht
The Netherlands

Bruksanvisning Botanian Grow Strips Torvfri

Botanian Grow Strips fremmer raskere og sterkere rotvekst sammenlignet med plastpotter. De gjør omplanting enklere ved å forhindre rotforstyrrelser og redusere temperatursvingninger i rotsonen. Disse Botanian Grow Strips er et miljøvennlig alternativ for dyrking av planter.

For alle utendørs- og innendørsplanter, inkludert grønnsaker, urter og blomster.

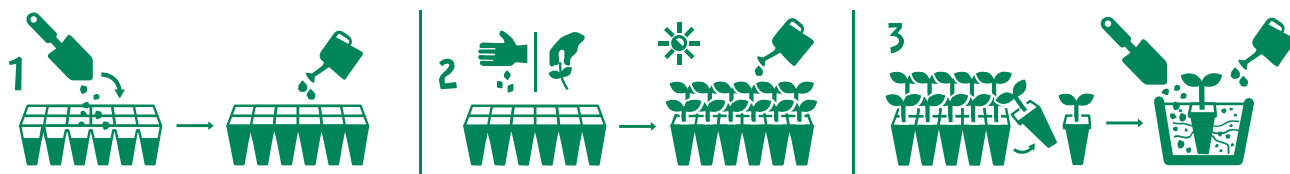
Botanian Grow Strips 12 dyrkeceller 3,5*3,5 cm 3x pakke* torvfri

EAN: 8718734421559

Artikkelnummer: 110155

* Omtrentlig verdi. Feil/Endringer forbeholdt.

Instruksjoner



1 Forbered dine Botanian Grow Strips

Fyll Botanian Grow Strips med Botanian Quick Soil Mix eller plantejord. Plasser dem i et brett for å fange opp overflødig vann, og vann grundig. Sørg for at sidene av Strips er fuktige før du sår frø eller planter stiklinger.

2 Tilsett frø eller stiklinger

Så frø (følg instruksjonene på frøpakken) eller plant stiklinger. Plasser på et lyst, frostfritt sted og hold jorden fuktig. Frø er ikke inkludert. Tips: Kjøp frø av høy kvalitet for å sikre gode resultater!

3 Omplanting

Når spirene dine er klare, metter du stripen med vann og river den opp i individuelle celler. Når de er klare, planter du dyrkecellene direkte i hagen eller en beholder - dette beskytter deres sensitive rotsystem. Ikke bekymre deg, røttene vil vokse gjennom veggene på de biologisk nedbrytbare dyrkecellene. Dekk med plantejord og vann rikelig.

Se videoen på YouTube



www.botanian.com

Erklæring

Produsert basert på sphagnummose

Tørrstoff:	90 % ± 5 %
Organisk materiale:	96 til 98 %
pH-verdi:	5,0 (CaCl ₂)
Bestanddele:	Sphagnummose 55 % Tremasse 45 %

Lagring

Oppbevares på et tørt sted, unngå direkte sollys. Lukk åpne pakker godt igjen. Næringsinnholdet gjelder ved produksjonstidspunktet og kan variere avhengig av lagringstidens lengde. Analyser produktet etter lang tids lagring.

Ansvarsfraskrivelse

Det gis ingen garanti eller representasjon, verken uttrykt eller underforstått, om resultatet av bruken av dette produktet. Jiffy Products BV kan ikke holdes ansvarlig for eventuelle tap, skader eller personskader som følge av bruk eller håndtering av dette produktet. Den eksklusive løsningen for dette skal være tilbakebetaling av kjøpesummen.

Produsent

Jiffy Products International BV
P.O. Box 199
3330 AD Zwijndrecht
The Netherlands

Käyttöohjeet Botanian Grow Strips Turpeeton

Botanian Grow Strips edistävät nopeampaa ja vahvempaa juurten kasvua verrattuna muoviruukkuihin. Ne helpottavat uudelleenistutusta estämällä juuriston häiriintymistä ja vähentämällä juurialueen lämpötilan vaihteluita. Nämä Botanian Grow Strips tarjoavat ympäristöystävällisen vaihtoehdon kasvien kasvatukseen.

Sopii kaikille ulko- ja sisäkasveille, mukaan lukien vihannekset, yrtit ja kukat.

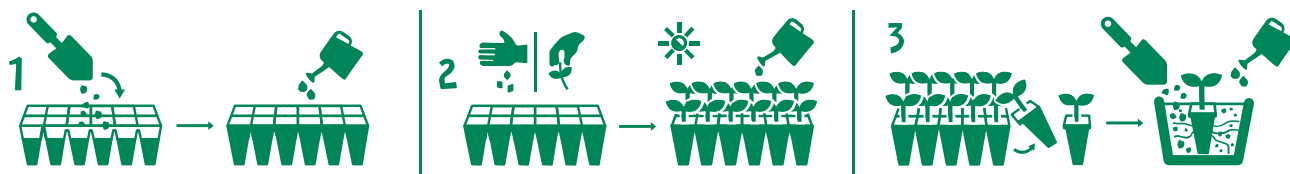
Botanian Grow Strips 12 kasvusolua 3,5x3,5 cm 3x pakkaus* turpeeton

EAN: 8718734421559

Artikkelinumero: 110155

* Likimääräiset arvot. Virheitä/muutoksia lukuun ottamatta.

Ohjeet



1 Valmistele Botanian Grow Strips

Täytä Botanian Grow Strips Botanian Quick Soil Mix -kasvualustalla tai muulla ruukkumullalla. Aseta tarjottimelle ylimääräisen veden keräämiseksi ja kastele huolellisesti varmistaen, että Stripsin sivut ovat kosteat ennen siementen tai pistokkaiden lisäämistä.

2 Lisää siemenet tai pistokkaat

Kylvä siemenet (noudata pakkauksen ohjeita) tai istuta pistokkaat. Aseta kirkaaseen, pakkaselta suojattuun paikkaan ja pidä kosteat.

Siemenet eivät ole mukana. Vinkki: Hanki korkealaatuisia siemeniä varmistaaksesi onnistumisen!

3 Uudelleenistutus

Kun taimet ovat valmiita, kastele Strip perusteellisesti ja revi se yksittäisiksi kasvusoluiksi. Istuta kasvusolut suoraan puutarhaan tai ruukkuun - tämä suojaa niiden herkkiä juuristoja. Älä huoli, juuret kasvavat biohajoavien kasvusolujen seinämien läpi. Peitä ruukkumullalla ja kastele runsaasti.

Katso video YouTubesta



www.botanian.com

Ilmoitus

Valmistettu sphagnum sammaleen pohjalta

Kuiva aine:	90 % ± 5 %
Orgaaninen aine:	96-98 %
pH-arvo:	5,0 (CaCl ₂)
Ainesosat:	Sphagnum sammal 55% Puumassa 45 %

Säilytys

Säilytä kuivassa paikassa ja vältä suoraa auringonvaloa. Sulje avatun pakkauksen suu tiiviisti. Ravinteiden pitoisuudet viittaavat valmistushetkeen ja voivat vaihdella säilytyksen keston mukaan. Analysoi sisältö pitkäaikaisen säilytyksen jälkeen.

Vastuuvapauslauseke

Mitään takuuta tai väittämää, suoraa tai epäsuoraa, ei anneta tämän tuotteen käytöstä saavutettavista tuloksista. Jiffy Products BV ei ole vastuussa mistään tämän tuotteen käytöstä tai käsittelystä aiheutuvista menetyksistä, vahingoista tai loukkaantumisista. Ainoa hyvitys tässä tapauksessa on ostohinnan palautus.

Valmistaja

Jiffy Products International BV
P.O. Box 199
3330 AD Zwijndrecht
The Netherlands

Упутство за употребу Botanian Grow Strips без тресета

Botanian Grow Strips подстичу бржи и јачи раст корена у поређењу са пластичним саксијама. Оне олакшавају пресађивање спречавањем ометања корена и смањењем промена температуре у зони корена. Ове Botanian Grow Strips пружају еколошки прихватљиву алтернативу за узгој биљака.

За све спољашње и унутрашње биљке, укључујући поврће, зачине и цвеће.

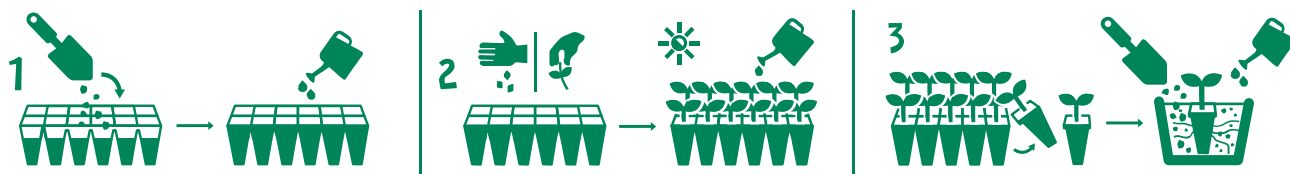
Botanian Grow Strips 12 ћелија за раст 3.5x3.5 см* 3x пак без тресета

EAN: 8718734421559

Број артикла: 110155

* Приближне вредности. Грешке/промене су могуће.

Упутство



1. Припрема ваших Botanian саксија

Напуните Botanian Grow Strips са Botanian Quick Soil Mix или земљиштем за саксије. Поставите их на подметач да ухватите сувишну воду, а затим обилно залијте, уверите се да су странице трака влажне пре него што додате семе или резнице.

2. Додавање семена или резница

Посејте семе (пратећи упутства на паковању) или посадите резнице. Поставите на светло, безмразно место и држите влажно.

Семе није укључено. Савет: Купите висококвалитетно семе како бисте осигурали успех!

3. Пресађивање

Када ваше саднице буду спремне, натопите траку и поцепајте је на појединачне ћелије. Када буду спремне, пресађите ћелије за раст директно у башту или саксију – ово ће заштитити њихове осетљиве коренске системе. Не брините, корени ће прорасти кроз зидове биоразградивих ћелија за раст. Покријте земљом за саксије, а затим обилно залијте.

Погледајте видео на YouTube-у



www.botanian.com

Декларација

Произведено на бази маховине спхагнум

сува материја:	90% ± 5%
органска материја:	96 до 98%
пХ вредност:	5,0 (ЦаЦп2)
Састојци:	Сфагнум маховина 55% дрвена маса 45%

Складиштење

Чувајте на сувом месту и избегавајте директну сунчеву светлост. Поново затворите отворене пакете. Садржај хранљивих материја односи се на време производње и може варирати у зависности од трајања складиштења. Извршите анализу након дужег периода складиштења.

Одрицање од одговорности

Не даје се никаква гаранција или изјава, било изричита или подразумевана, у погледу резултата који се могу постићи употребом овог производа. Jiffy Products BV не може бити одговоран за било какве губитке, штету или повреде настале употребом или руковањем овим производом. Једини ексклузивни лек је повраћај куповне цене.

Произвођач

Jiffy Products International BV
P.O. Box 199
3330 AD Zwijndrecht
The Netherlands

Priručnik Botanian Grow Strips Bez Treseta

Botanian Grow Strips potiču brži i jači rast korijena u usporedbi s plastičnim posudama. Olakšavaju presađivanje sprječavajući ometanje korijena i smanjujući temperaturne promjene u zoni korijena. Ove Botanian Grow Strips predstavljaju ekološki prihvatljivu alternativu za uzgoj biljaka.

Za sve vanjske i unutarnje biljke, uključujući povrće, začinsko bilje i cvijeće.

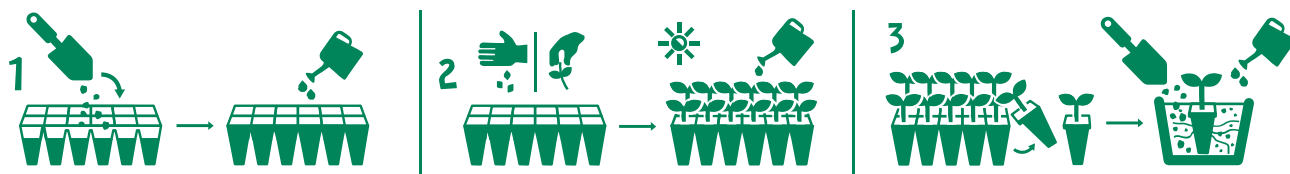
Botanian Grow Strips 12 uzgojnih ćelija 3,5x3,5 cm* 3x pakiranje bez treseta

EAN: 8718734421559

Broj artikla: 110155

* Za sve vanjske i unutarnje biljke, uključujući povrće, začinsko bilje i cvijeće.

Upute



1 Pripremite Botanian Grow Strips

Napunite Botanian Grow Strips Botanian Quick Soil Mix-om ili supstratom za sadnju. Postavite ih u ladicu kako biste uhvatili višak vode, zatim obilno zalijte, pazite da su stranice traka vlažne prije dodavanja sjemena ili reznica.

2 Dodajte sjeme ili reznice

Posijte sjeme (prateći upute na pakiranju) ili posadite reznice. Postavite na svijetlo mjesto bez mraza i održavajte vlagu.

Sjeme nije uključeno. Savjet: Kupite visokokvalitetno sjeme kako biste osigurali uspjeh!

3 Presadite

Kada su vaše sadnice spremne, natopite traku i podijelite je na pojedinačne ćelije. Kad su spremne, presadite uzgojne ćelije izravno u vrt ili posudu - to će zaštititi njihov osjetljivi korijenski sustav. Ne brinite, korijenje će prirodno prodrijeti kroz stijenke biorazgradivih uzgojnih ćelija. Prekrijte supstratom, zatim obilno zalijte.

Pogledajte video na YouTubeu



www.botanian.com

Deklaracija

Proizvedeno na bazi mahovine sphagnum

Suha tvar: 90% ± 5%

Organska tvar: 96 do 98%

pH vrijednost: 5,0 (CaCl₂)

Sastavnice: Sphagnum mahovina 55%
Drvena celuloza 45%

Skladištenje

Čuvajte na suhom mjestu i izbjegavajte izravnu sunčevu svjetlost. Ponovno zatvorite otvorene pakete. Sadržaj hranjivih tvari odnosi se na vrijeme proizvodnje i može varirati ovisno o duljini skladištenja. Analizirajte nakon duljeg skladištenja.

Odricanje odgovornosti

Ne daje se nikakvo jamstvo ili izjava, izričita ili implicirana, u vezi s rezultatima koji se mogu postići upotrebom ovog proizvoda. Jiffy Products BV ne može se smatrati odgovornim za bilo kakve gubitke, štete ili ozljede nastale uporabom ili rukovanjem ovim proizvodom. Isključivi lijek za ovo je povrat kupovne cijene.

Proizvođač

Jiffy Products International BV
P.O. Box 199
3330 AD Zwijndrecht
The Netherlands

Príručka Botanian Grow Strips bez rašeliny

Botanian Grow Strips podporujú rýchlejší a silnejší rast koreňov v porovnaní s plastovými kvetináčmi. Uľahčujú presádzanie tým, že zabráňujú narušeniu koreňov a znižujú výkyvy teploty v koreňovej zóne. Tieto Botanian Grow Strips predstavujú ekologickú alternatívu na pestovanie rastlín.

Pre všetky vonkajšie a izbové rastliny vrátane zeleniny, bylín a kvetov.

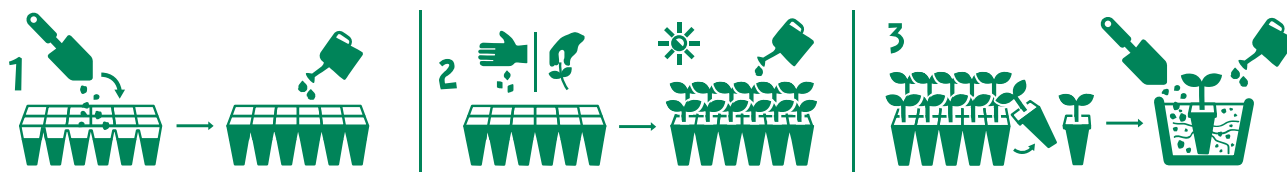
Botanian Grow Strips 12 pestovateľských buniek 3,5×3,5 cm* 3x pack bez rašeliny

EAN: 8718734421559

Číslo artiklu: 110155

* Približné hodnoty. Chyby/zmeny vyhradené.

Pokyny



1 Pripravte Botanian Grow Strips

Naplňte Botanian Grow Strips substrátom Botanian Quick Soil Mix alebo inou zeminou na pestovanie. Položte ich do misky na zachytenie prebytočnej vody, potom dôkladne polejte. Pred pridaním semien alebo odrezkov sa uistite, že steny pásov sú vlhké.

2 Pridajte semená alebo odrezky

Vysadte semená (podľa pokynov na obale) alebo zasadte odrezky. Umiestnite na svetlé, nemrznúce miesto a udržiavajte vlhkosť.

Semená nie sú súčasťou balenia. Tip: Zakúpte si kvalitné semená, aby ste zvýšili šancu na úspech!

3 Presádzanie

Keď sú sadenice pripravené, dôkladne navlhčite pás a roztrhnite ho na jednotlivé bunky. Následne presadte pestovateľské bunky priamo do záhrady alebo nádoby - tým ochránite ich citlivý koreňový systém. Nemusíte sa obávať, korene prerastú cez steny biologicky rozložiteľných pestovateľských buniek. Zakryte zeminou a výdatne polejte.

Pozrite si video na YouTube



www.botanian.com

Vyhlásenie

Vyrobené na báze sphagnum machu

Sušina:	90 % ± 5 %
Organické látky:	96 až 98 %
Hodnota pH:	5,0 (CaCl ₂)
Zložky:	Sphagnum mach 55% Drevná buničina 45%

Skladovanie

Skladujte na suchom mieste a vyhýbajte sa priamemu slnečnému žiareniu. Otvorené balenia znovu pevne uzatvorte. Obsah živín zodpovedá času výroby a môže sa meniť v závislosti od dĺžky skladovania. Po dlhodobom skladovaní vykonajte analýzu.

Vyhlásenie

Žiadna záruka ani vyjadrenie, či už výslovné alebo implicitné, nie je poskytnuté ohľadom výsledkov dosiahnutých používaním tohto produktu. Spoločnosť Jiffy Products BV nenesie zodpovednosť za akékoľvek straty, škody alebo zranenia vyplývajúce z používania alebo manipulácie s týmto produktom. Jedinou náhradou v tomto prípade bude vrátenie kúpnej ceny.

Výrobca

Jiffy Products International BV
P.O. Box 199
3330 AD Zwijndrecht
The Netherlands

Priručnik Botanian Grow Strips Bez Treseta

Botanian Grow Strips potiču brži i jači rast korijena u poređenju s plastičnim saksijama. Olakšavaju presađivanje sprječavanjem ometanja korijena i smanjenjem promjena temperature u zoni korijena. Ove Botanian Grow Strips predstavljaju ekološki prihvatljivu alternativu za uzgoj biljaka.

Za sve vanjske i sobne biljke, uključujući povrće, začinsko bilje i cvijeće.

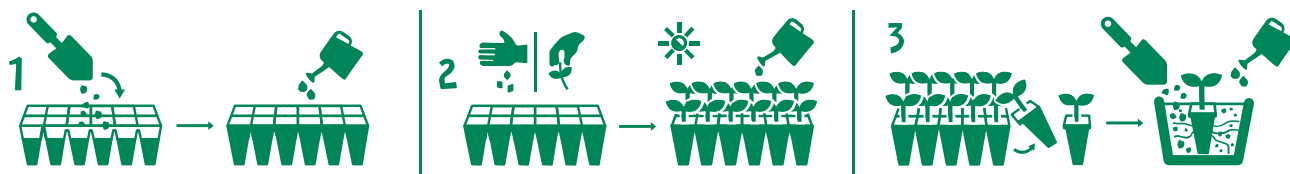
Botanian Grow Strips 12 ćelija za uzgoj 3,5x3,5 cm* 3x pakovanje bez treseta

EAN: 8718734421559

Broj artikla: 110155

* Približne vrijednosti. Greške/izmjene su izuzete.

Upute



1 Pripremite svoje Botanian Saksije

Napunite Botanian Grow Strips smjesom Botanian Quick Soil Mix ili supstratom za saksije. Postavite ih na tacnu kako biste uhvatili višak vode, zatim ih temeljito zalijte, pazeći da strane traka budu vlažne prije nego što dodate sjemenke ili reznice.

2 Dodajte sjemenke ili reznice

Posijte sjemenke (prateći upute na pakovanju) ili posadite reznice. Postavite na svijetlo mjesto bez mraza i održavajte vlagu.

Sjemenke nisu uključene. Savjet: Kupite visokokvalitetne sjemenke kako biste osigurali uspjeh!

3 Presađivanje

Kada vaše sadnice budu spremne, natopite traku i rastrgajte je na pojedinačne ćelije. Kada budu spremne, presadite ćelije za uzgoj direktno u baštu ili kontejner - to će zaštititi njihov osjetljivi korijenski sistem. Ne brinite, korijenje će prodrijeti kroz zidove biorazgradivih ćelija za uzgoj. Prekrijte supstratom za saksije, zatim obilno zalijte.

Pogledajte video na YouTubeu



www.botanian.com

Deklaracija

Proizvedeno na bazi mahovine sphagnum

Suha materija:	90% ± 5%
Organska materija:	96 do 98%
pH vrijednost:	5,0 (CaCl ₂)
Sastojci:	Sphagnum mahovina 55% drvna pulpa 45%

Skladištenje

Čuvajte na suhom mjestu i izbjegavajte direktnu sunčevu svjetlost. Ponovno zatvorite otvorena pakovanja. Sadržaj hranjivih tvari odnosi se na vrijeme proizvodnje i može varirati zbog trajanja skladištenja. Analizirajte nakon dugog skladištenja.

Izjava o odricanju odgovornosti

Nijedna garancija ili izjava, izričita ili implicitna, ne daje se u vezi s rezultatima koji se mogu postići korištenjem ovog proizvoda. Jiffy Products BV ne može se smatrati odgovornim za bilo kakve gubitke, štete ili povrede nastale korištenjem ili rukovanjem ovim proizvodom. Jedini isključivi pravni lijek bit će povrat kupovne cijene.

Proizvođač

Jiffy Products International BV
P.O. Box 199
3330 AD Zwijndrecht
The Netherlands

Manuali Botanian Grow Strips pa Torfë

Botanian Grow Strips nxisin rritjen më të shpejtë dhe më të fortë të rrënjëve krahasuar me vazot plastike. Ato e bëjnë transplantimin më të lehtë duke parandaluar shqetësimin e rrënjëve dhe duke reduktuar ndryshimet e temperaturës në zonën e rrënjëve. Këto Botanian Grow Strips ofrojnë një alternativë miqësore për mjedisin për rritjen e bimëve.

Për të gjitha bimët e jashtme dhe të brendshme, duke përfshirë perimet, erëzat dhe lulet.

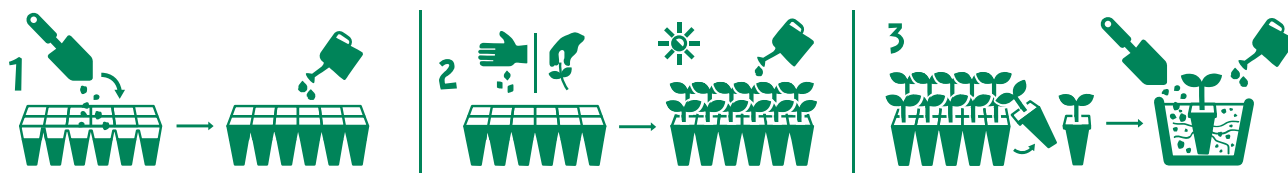
Botanian Grow Strips 12 qeliza rritjeje 3.5x3.5 cm* 3x paketim pa torfë

EAN: 8718734421559

Numri i artikullit: 110155

* Vlerat e përafërta. Gabimet/ndryshimet përjashtohen.

Udhëzime



1 Përgatitni Botanian Grow Strips

Mbushni Botanian Grow Strips me Botanian Quick Soil Mix ose dhe për bimë. Vendosini në një tabaka për të mbledhur ujin e tepërt, pastaj ujitni mirë, duke u siguruar që anët e shiriteve të jenë të lagura para se të shtoni farat ose prerjet.

2 Shtoni fara ose prerje

Mbillni farat (duke ndjekur udhëzimet në paketim) ose mbillni prerjet. Vendosini në një vend të ndritshëm dhe pa ngrica dhe mbajini të lagështa.

Farat nuk përfshihen. Këshillë: Blini fara me cilësi të lartë për të siguruar sukses!

3 Transplantimi

Kur fidanët tuaj të jenë gati, lagni mirë shiritin dhe ndani atë në qeliza individuale. Pasi të jenë gati, transplantoni qelizat e rritjes direkt në kopsht ose në një enë - kjo do të mbrojë sistemet e tyre të ndjeshme të rrënjëve. Mos u shqetësoni, rrënjët do të rriten përmes mureve të qelizave të biodegradueshme të rritjes. Mbulojini me dhe për bimë dhe ujitni me bollëk.

Shikoni videon në YouTube



www.botanian.com

Deklarata

Prodhuar në bazë të myshkut sphagnum

Lëndë e thatë:	90% ± 5%
Lënda organike:	96 deri në 98%
vlera e pH:	5.0 (CaCl ₂)
Përbërësit:	Myshk sphagnum 55%
	Tul druri 45%

Ruajtja

Ruani në një vend të thatë dhe shmangni ekspozimin në rrezet e diellit të drejtpërdrejta. Mbyllni sërish paketimet e hapura. Përmbajtja ushqyese i referohet kohës së prodhimit dhe mund të ndryshojë për shkak të kohëzgjatjes së ruajtjes. Analizoni pas një periudhe të gjatë ruajtjeje.

Përgjegjësia

Nuk jepet asnjë garanci ose përfaqësim, i shprehur ose i nënkuptuar, për rezultatin që mund të arrihet nga përdorimi i këtij produkti. Jiffy Products BV nuk mund të mbahet përgjegjës për ndonjë humbje, dëmtim ose lëndim që rezulton nga përdorimi ose trajtimi i këtij produkti. Zgjidhja e vetme për këtë do të jetë rimbursimi i çmimit të blerjes.

Prodhuesi

Jiffy Products International BV
P.O. Box 199
3330 AD Zwijndrecht
The Netherlands

Navodila za uporabo Botanian Grow Strips brez šote

Botanian Grow Strips spodbujajo hitrejšo in močnejšo rast korenin v primerjavi s plastičnimi lončki. Olajšajo presajanje, saj preprečujejo motnje korenin in zmanjšujejo temperaturna nihanja v območju korenin. Ti Botanian Grow Strips predstavljajo okolju prijazno alternativo za vzgojo rastlin.

Za vse zunanje in notranje rastline, vključno z zelenjavo, zelišči in cveticami.

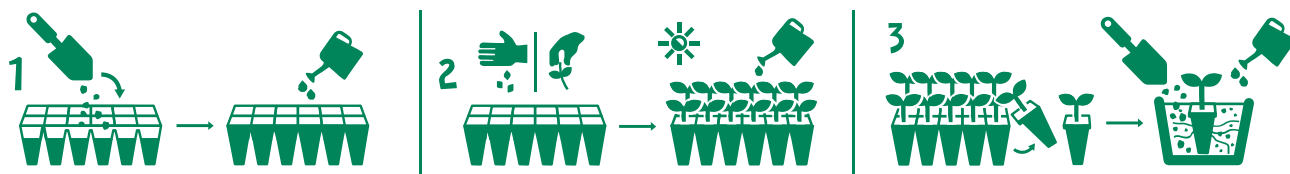
Botanian Grow Strips 12 gojitvenih celic 3,5 x 3,5 cm* 3x pakiranje brez šote

EAN: 8718734421559

Številka artikla: 110155

* Približne vrednosti. Napake/spremenbe so izvzete.

Navodila



1 Pripravite svoje Botanian Grow Strips

Napolnite Botanian Grow Strips z Botanian Quick Soil Mix ali zemljo za lončnice. Postavite jih na pladenj za zbiranje odvečne vode, nato jih temeljito zalijte, pri čemer poskrbite, da bodo stranice trakov vlažne, preden dodate semena ali potaknjence.

2 Dodajte semena ali potaknjence

Sejte semena (upoštevajte navodila na embalaži) ali posadite potaknjence. Postavite jih na svetlo mesto brez zmrzali in jih ohranjajte vlažne.

Seme ni vključeno. Namig: Kupite visokokakovostno seme za zagotovljen uspeh!

3 Presadite

Ko so vaše sadike pripravljene, namočite trak in ga raztrgajte na posamezne celice. Nato jih presadite neposredno na vrt ali v lonec - to bo zaščitilo njihove občutljive koreninske sisteme. Brez skrbi, korenine bodo zrasle skozi stene biorazgradljivih gojitvenih celic. Pokrijte z zemljo za lončnice in obilno zalijte.

Oglejte si video na YouTubeu



www.botanian.com

Izjava

Izdelano na osnovi mahu sphagnum

Suha snov:	90 % ± 5 %
Organska snov:	96 do 98 %
pH vrednost:	5,0 (CaCl ₂)
Sestavine:	Sphagnum mah 55% Lesna celuloza 45 %

Shranjevanje

Shranjujte na suhem mestu in se izogibajte neposredni sončni svetlobi. Odprte pakete ponovno zaprite. Vsebnost hranil se nanaša na čas proizvodnje in se lahko spreminja glede na trajanje skladiščenja. Po daljšem skladiščenju opravite analizo.

Zavrnitev odgovornosti

Nobeno jamstvo ali zagotovilo, bodisi izrecno ali implicitno, ni dano glede rezultatov, ki jih je mogoče doseči z uporabo tega izdelka. Jiffy Products BV ne prevzema odgovornosti za kakršno koli izgubo, škodo ali poškodbo, nastalo zaradi uporabe ali ravnanja s tem izdelkom. Edino pravno sredstvo v tem primeru je vračilo kupnine.

Proizvajalec

Jiffy Products International BV
P.O. Box 199
3330 AD Zwijndrecht
The Netherlands

Manuale Botanian Grow Strips Senza Torba

I Botanian Grow Strips favoriscono una crescita delle radici più rapida e robusta rispetto ai vasi in plastica. Facilitano il trapianto evitando di disturbare le radici e riducendo le variazioni di temperatura nella zona radicale. Questi Botanian Grow Strips offrono un'alternativa ecologica per coltivare le piante.

Adatto per tutte le piante da esterno e da interno, comprese verdure, erbe aromatiche e fiori.

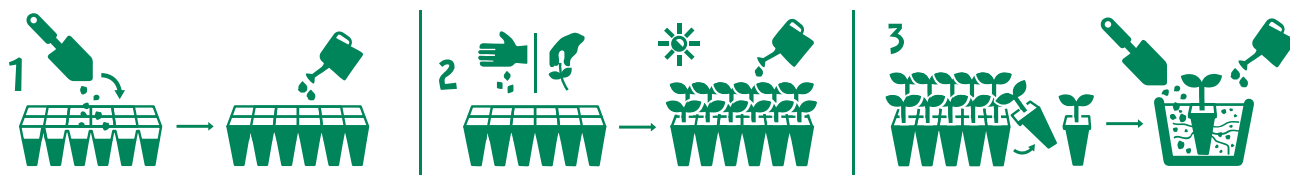
Botanian Grow Strips 12 celle di crescita 3,5x3,5 cm* confezione da 3 senza torba

EAN: 8718734421559

Numero articolo: 110155

* Valori approssimativi. Salvo errori/modifiche.

Istruzioni



1 Prepara i tuoi Botanian Grow Strips

Riempi i Botanian Grow Strips con Botanian Quick Soil Mix o con del terriccio. Posizionali su un vassoio per raccogliere l'acqua in eccesso, quindi innaffia abbondantemente, assicurandoti che i lati delle Strips siano umidi prima di aggiungere i semi o le talee.

2 Aggiungi semi o talee

Semina i semi (seguendo le indicazioni sulla confezione) o pianta le talee. Posiziona in un luogo luminoso e privo di gelo, mantenendo il substrato umido. I semi non sono inclusi. Consiglio: acquista semi di alta qualità per garantire il successo!

3 Trapianto

Quando le piantine sono pronte, bagna abbondantemente la strip e strappa le celle singolarmente. Una volta pronte, trapianta le celle di crescita direttamente nel giardino o in un contenitore. Questo proteggerà i loro delicati sistemi radicali. Non preoccuparti, le radici cresceranno attraverso le pareti delle celle biodegradabili. Copri con terriccio e innaffia generosamente.

Guarda il video su YouTube



www.botanian.com

Dichiarazione

Prodotto a base di muschio di sfagno

Materia secca:	90% ± 5%
Materia organica:	96 a 98%
Valore pH:	5,0 (CaCl ₂)
Costituenti:	Muschio di sfagno 55% Pasta di legno 45%

Conservazione

Conservare in un luogo asciutto e al riparo dalla luce diretta del sole. Richiudere le confezioni aperte. Il contenuto nutrizionale si riferisce al momento della produzione e può variare in base alla durata dello stoccaggio. Analizzare dopo una lunga conservazione.

Avvertenze

Non viene fornita alcuna garanzia, esplicita o implicita, sui risultati ottenuti dall'uso di questo prodotto. Jiffy Products BV non può essere ritenuta responsabile per eventuali perdite, danni o lesioni derivanti dall'uso o dalla manipolazione di questo prodotto. L'unico rimedio previsto è il rimborso del prezzo di acquisto.

Produttore

Jiffy Products International BV
P.O. Box 199
3330 AD Zwijndrecht
The Netherlands